

12-11

MUNICIPIO DE SAN  
PABLO ANICANO,  
PUEBLA.

**ENTREGA DE CUENTA  
PÚBLICA  
CONSOLIDADA  
CORRESPONDIENTE  
AL EJERCICIO FISCAL  
2025.**

**ASEP**

CLAVE: 12-11

NO. DE OFICIO: 12-11-SPA-24/27-245

ASUNTO: EL QUE SE INDICA

C. GERMAN REYNA Y HERRERO  
AUDITOR SUPERIOR DEL ESTADO  
DE PUEBLA.

LA QUE SUSCRIBE LIC. LLUVIA DE NIEVE CUADRADO GALEANO, PRESIDENTA MUNICIPAL CONSTITUCIONAL DEL MUNICIPIO DE SAN PABLO ANICANO, PUEBLA. POR MEDIO DEL PRESENTE ENVÍO UN CORDIAL SALUDO, Y AL MISMO TIEMPO REMITO A USTED LA CUENTA PÚBLICA (CONSOLIDADA) CORRESPONDIENTE AL EJERCICIO FISCAL 2025. LOS CUALES ESTAN CONFORMADOS POR UNA CARPETA DIGITAL EN UN CD - 1 – CD CERTIFICADO.


LA INFORMACIÓN ANTERIOR FUE REVISADA Y APROBADA MEDIANTE ACTA DE CABILDO CERTIFICADA DE FECHA 05 DE ENERO 2026 QUE SE ADJUNTA AL PRESENTE.

SIN OTRO PARTICULAR POR EL MOMENTO QUEDO DE USTED.

ATENTAMENTE

“HAGAMOSLO JUNTOS”

SAN PABLO ANICANO, PUEBLA A 17 DE ABRIL DE 2026



LIC. LLUVIA DE NIEVE CUADRADO GALEANO  
PRESIDENTA MUNICIPAL CONSTITUCIONAL

**ACTA DE CABILDO EXTRAORDINARIA**

EN EL MUNICIPIO DE SAN PABLO ANICANO, PUEBLA, A LOS VEINTINUEVE DÍAS DEL MES DE ENERO DEL AÑO DOS MIL VEINTISÉIS, SIENDO LAS 10:00 HORAS, SE ENCUENTRAN REUNIDOS LA PRESIDENTA MUNICIPAL, REGIDORES Y SÍNDICO MUNICIPAL EN EL SALÓN DE CABILDO DE LA PRESIDENCIA MUNICIPAL, UBICADO EN PALACIO MUNICIPAL S/N, COLONIA CENTRO, CON EL PROPÓSITO DE CELEBRAR LA PRESENTE SESIÓN EXTRAORDINARIA DE CABILDO, ASÍ COMO TAMBIÉN LA LIC. ANA KAREN LÓPEZ CASTILLO, SECRETARIA DEL AYUNTAMIENTO.



**SÍNDICO MUNICIPAL**  
H. AYUNTAMIENTO DE  
SAN PABLO ANICANO,  
PUEBLA 2024-2027

**ORDEN DEL DÍA**

1. PASE DE LISTA DE ASISTENCIA.
2. DECLARACIÓN DEL QUORUM LEGAL Y APERTURA DE LA SESIÓN.
3. LECTURA Y EN SU CASO APROBACIÓN DEL ORDEN DEL DÍA.
4. APROBACIÓN DE LA CUENTA PÚBLICA DEL EJERCICIO FISCAL 2025.
5. CIERRE DE LA SESIÓN.



**SECRETARIA DEL AYUNTAMIENTO DE SAN PABLO ANICANO**

**DESAHOGO DE LOS PUNTOS**

**PUNTO NÚMERO 1: LA SECRETARIA DEL AYUNTAMIENTO PROCEDE A REALIZAR EL PASE DE LISTA CORRESPONDIENTE, HACIENDO CONSTAR QUE SE ENCUENTRAN PRESENTES:**

NOMBRE	
LIC. LLUVIA DE NIEVE CUADRADO GALEANO PRESIDENTA MUNICIPAL CONSTITUCIONAL	PRESENTE
C. GUADALUPE GALEANO HUERTA REGIDORA DE GOBERNACIÓN, JUSTICIA, SEGURIDAD PÚBLICA Y PROTECCIÓN CIVIL	PRESENTE
C. JOSÉ MANUEL BRAVO LIMA REGIDOR DE INDUSTRIA, COMERCIO, AGRICULTURA Y GANADERÍA.	PRESENTE
C. BENEDICTA TAPIA MORALES REGIDORA DE SALUBRIDAD Y ASISTENCIA PÚBLICA.	PRESENTE
C. CONCEPCIÓN ORTIZ BALBUENA REGIDORA DE EDUCACIÓN PÚBLICA Y ACTIVIDADES CULTURALES, DEPORTIVAS Y SOCIALES.	PRESENTE
C. NAZARIO BELLO PÉREZ REGIDOR DE PATRIMONIO Y HACIENDA PÚBLICA MUNICIPAL.	PRESENTE
C. JOSÉ MANUEL HUERTA CASIMIRO REGIDOR DE DESARROLLO URBANO, ECOLOGÍA, MEDIO AMBIENTE, OBRAS Y SERVICIOS PÚBLICOS.	PRESENTE
C. ROGACIANO SIRIACO HERNÁNDEZ ÁVILA REGIDOR DE GRUPOS VULNERABLES, PERSONAS CON DISCAPACIDAD Y JUVENTUD.	PRESENTE
C. JORDY BALBUENA ORTIZ REGIDOR DE IGUALDAD DE GÉNERO.	PRESENTE
C. JOSÉ JUAN REYES MARTÍNEZ SÍNDICO MUNICIPAL	PRESENTE

PUEBLA  
2024-2027

*[Handwritten signature]*

*[Handwritten signature]*

*[Handwritten signature]*

*[Handwritten signatures]*

**PRESIDENCIA MUNICIPAL**  
H. AYUNTAMIENTO DE  
SAN PABLO ANICANO,  
PUEBLA 2024-2027

*[Handwritten signature]*


**PUNTO NÚMERO 2:** POR LO QUE AL ESTAR PRESENTES TODOS LOS INTEGRANTES DE CABILDO, SE DECLARA LA EXISTENCIA DE QUÓRUM LEGAL PARA SESIONAR Y CON FUNDAMENTO EN LO DISPUESTO POR LOS ARTÍCULOS 70, 71, 74, 75, 76, 77, 78 Y 90 DE LA LEY ORGÁNICA MUNICIPAL PARA EL ESTADO DE PUEBLA, SE DA INICIO A LA PRESENTE ACTA.

**PUNTO NÚMERO 3:** CONTINUANDO CON LA SESIÓN, SE SOMETE A CONSIDERACIÓN DE CABILDO EL PRESENTE ORDEN DEL DÍA Y SE PROCEDE A PREGUNTAR DE DERECHA A IZQUIERDA EL SENTIDO DE SU VOTO. RESULTANDO EL ORDEN DEL DÍA APROBADO POR UNANIMIDAD.

**PUNTO NÚMERO 4:** DE CONFORMIDAD CON LOS ARTÍCULOS 16, PÁRRAFO PRIMERO, 116, FRACCIÓN II, PÁRRAFO SEXTO, DE LA CONSTITUCIÓN POLÍTICA DE LOS ESTADOS UNIDOS MEXICANOS; 1, 4, FRACCIONES IV, IX Y XII, 16, 17, 18, 22, 33, 34, 35, 36, 37, 38, 40, 41, 42, 43, 44, 47, 52, 53, 54, 55, 69 Y 82 DE LA LEY GENERAL DE CONTABILIDAD GUBERNAMENTAL, 31, 113, PÁRRAFOS PRIMERO Y TERCERO, FRACCIONES I, QUINTO PÁRRAFO Y VIII Y 114, PÁRRAFOS PRIMERO Y ÚLTIMO DE LA CONSTITUCIÓN POLÍTICA DEL ESTADO LIBRE Y SOBERANO DE PUEBLA; 1, 2, 3, 4, FRACCIONES II, IV, V, VII, VIII, XII, XIII, XX Y XXI, 7, 9, 10, PÁRRAFOS PRIMERO Y ÚLTIMO, 11, 15, 27, 30, 31, 33, FRACCIONES IV, XXXII, XXXIX Y XLVI, 43, 54, FRACCIONES I, IV, V, VI, VIII, IX, INCISO A) Y ÚLTIMO PÁRRAFO, Y XV, 115, 120, PÁRRAFO SEGUNDO, 122, FRACCIONES I, XI, XIX, XXXVIII Y XXXIX, 130, FRACCIÓN VII DE LA LEY DE RENDICIÓN DE CUENTAS Y FISCALIZACIÓN SUPERIOR DEL ESTADO DE PUEBLA; 78, FRACCIÓN XII, 91, FRACCIÓN LIV, 110 Y 166, FRACCIONES XIX Y XXI DE LA LEY ORGÁNICA MUNICIPAL; 4, 9, PÁRRAFO PRIMERO Y 10, FRACCIONES I, XXII, XXXIII, LIII, LVI Y LVIII DEL REGLAMENTO INTERIOR DE LA AUDITORÍA SUPERIOR DEL ESTADO DE PUEBLA; EL ACUERDO POR EL QUE SE ARMONIZA LA ESTRUCTURA DE LAS CUENTAS PÚBLICAS Y LA NORMA EN MATERIA DE CONSOLIDACIÓN DE ESTADOS FINANCIEROS, Y DEMÁS INFORMACIÓN CONTABLE, EMITIDOS POR EL CONSEJO NACIONAL DE ARMONIZACIÓN CONTABLE (CONAC) Y DEMAS DISPOSICIONES LEGALES APLICABLES, SE SOLICITA TENGAN A BIEN APROBAR LA CUENTA PÚBLICA DEL EJERCICIO 2025.

UNA VEZ DISCUTIDO, SE APRUEBA POR UNANIMIDAD ESTE PUNTO.

**PUNTO NÚMERO 5:** NO HABIENDO OTRO ASUNTO MÁS QUE TRATAR, SE LEVANTA LA PRESENTE, SIENDO LAS 11 HORAS CON 30 MINUTOS DEL MISMO DÍA Y AÑO DE SU INICIO, PREVIA LECTURA QUE SE HIZO, FIRMANDO DE CONFORMIDAD AL CALCE Y AL MARGEN LOS QUE EN ELLA INTERVINIERON.



**LIC. LLUVIA DE NIEVE CUADRADO GALEANO**  
PRESIDENTA MUNICIPAL CONSTITUCIONAL  
DE SAN PABLO ANICANO, PUEBLA.



**PRESIDENCIA**  
**MUNICIPAL**  
H. AYUNTAMIENTO DE  
SAN PABLO ANICANO,  
PUEBLA 2024-2027

C. GUADALUPE GALEANO HUERTA  
REGIDORA DE GOBERNACIÓN,  
JUSTICIA, SEGURIDAD PÚBLICA Y  
PROTECCIÓN CIVIL.

C. NAZARIO BELLO PÉREZ  
REGIDOR DE PATRIMONIO Y  
HACIENDA PÚBLICA MUNICIPAL.

C. JOSÉ MANUEL HUERTA CASIMIRO  
REGIDOR DE DESARROLLO URBANO,  
ECOLOGÍA, MEDIO AMBIENTE, OBRAS  
Y SERVICIOS PÚBLICOS.

C. JOSÉ MANUEL BRAVO LIMA  
REGIDOR DE INDUSTRIA, COMERCIO,  
AGRICULTURA Y GANADERÍA.

C. BENEDICTA TAPIA MORALES  
REGIDORA DE SALUBRIDAD Y  
ASISTENCIA PÚBLICA.

C. CONCEPCIÓN ORTIZ BALBUENA  
REGIDORA DE EDUCACIÓN PÚBLICA Y  
ACTIVIDADES CULTURALES,  
DEPORTIVAS Y SOCIALES.

C. ROGACIANO SIRIACO HERNÁNDEZ  
ÁVILA  
REGIDOR DE GRUPOS VULNERABLES,  
PERSONAS CON DISCAPACIDAD Y  
JUVENTUD

C. JORDY BALBUENA ORTIZ  
REGIDOR DE IGUALDAD DE GÉNERO.

SÍNDICO  
MUNICIPAL  
H. AYUNTAMIENTO DE  
SAN PABLO ANICANO,  
PUEBLA  
C. JOSÉ JUAN REYES MARTÍNEZ  
SÍNDICO MUNICIPAL.


SECRETARÍA DEL  
AYUNTAMIENTO DE  
SAN PABLO ANICANO,  
PUEBLA  
LIC. ANA KAREN LÓPEZ CASTILLO  
SECRETARIA DEL AYUNTAMIENTO.

000004

MUNICIPIO DE SAN PABLO ANICANO PUEBLA  
 CUENTA PÚBLICA 2025  
 Estado de Situación Financiera  
 Al 31 de Diciembre de 2025  
 (Cifras en Pesos)

CONCEPTO	2025	2024	CONCEPTO	2025	2024
<b>ACTIVO</b>			<b>PASIVO</b>		
<b>Activo Circulante</b>			<b>Pasivo Circulante</b>		
Efectivo y Equivalentes	2,346,750.49	2,748,944.08	Cuentas por Pagar a Corto Plazo	1,674,494.31	599,252.09
Derechos a Recibir Efectivo o Equivalentes	459,372.93	576,744.42	Documentos por Pagar a Corto Plazo	0.00	0.00
Derechos a Recibir Bienes o Servicios	0.00	0.00	Porción a Corto Plazo de la Deuda Pública a Largo Plazo	0.00	0.00
Inventarios	0.00	0.00	Títulos y Valores a Corto Plazo	0.00	0.00
Almacenes	0.00	0.00	Pasivos Diferidos a Corto Plazo	0.00	0.00
Estimación por Pérdida o Deterioro de Activos Circulantes	0.00	0.00	Fondos y Bienes de Terceros en Garantía y/o Administración a Corto Plazo	0.00	0.00
Otros Activos Circulantes	0.00	0.00	Provisiones a Corto Plazo	0.00	0.00
<b>Total de Activos Circulantes</b>	<b>2,806,123.42</b>	<b>3,325,688.50</b>	Otros Pasivos a Corto Plazo	0.00	0.00
<b>Activo No Circulante</b>			<b>Total de Pasivos Circulantes</b>	<b>1,674,494.31</b>	<b>599,252.09</b>
Inversiones Financieras a Largo Plazo	0.00	0.00	<b>Pasivo No Circulante</b>		
Derechos a Recibir Efectivo o Equivalentes a Largo Plazo	0.00	0.00	Cuentas por Pagar a Largo Plazo	0.00	0.00
Bienes Inmuebles, Infraestructura y Construcciones en Proceso	8,278,380.22	8,278,380.22	Documentos por Pagar a Largo Plazo	0.00	0.00
Bienes Muebles	863,769.00	206,810.56	Deuda Pública a Largo Plazo	0.00	0.00
Activos Intangibles	0.00	0.00	Pasivos Diferidos a Largo Plazo	0.00	0.00
Depreciación, Deterioro y Amortización Acumulada de Bienes	-152,355.09	0.00	Fondos y Bienes de Terceros en Garantía y/o en Administración a Largo Plazo	0.00	0.00
Activos Diferidos	0.00	0.00	Provisiones a Largo Plazo	0.00	0.00
Estimación por Pérdida o Deterioro de Activos no Circulantes	0.00	0.00	<b>Total de Pasivos No Circulantes</b>	<b>0.00</b>	<b>0.00</b>
Otros Activos no Circulantes	0.00	0.00	<b>Total del Pasivo</b>	<b>1,674,494.31</b>	<b>599,252.09</b>
<b>Total de Activos No Circulantes</b>	<b>8,989,794.13</b>	<b>8,485,190.78</b>	<b>HACIENDA PÚBLICA/ PATRIMONIO</b>		
<b>Total del Activo</b>	<b>11,795,917.55</b>	<b>11,810,879.28</b>	Hacienda Pública/Patrimonio Contribuido	0.00	0.00
			Aportaciones	0.00	0.00
			Donaciones de Capital	0.00	0.00
			Actualización de la Hacienda Pública / Patrimonio	0.00	0.00
			Hacienda Pública/Patrimonio Generado	10,121,423.24	11,211,627.19
			Resultado del Ejercicio (Ahorro / Desahorro)	-1,271,153.98	1,303,454.21
			Resultados de Ejercicios Anteriores	11,392,577.22	9,908,172.98
			Revalúos	0.00	0.00
			Reservas	0.00	0.00
			Rectificaciones de Resultados de Ejercicios Anteriores	0.00	0.00
			Exceso o Insuficiencia en la Actualización de la Hacienda Pública/Patrimonio	0.00	0.00
			Resultado por Posición Monetaria	0.00	0.00
			Resultado por Tenencia de Activos no Monetarios	0.00	0.00
			<b>Total Hacienda Pública/ Patrimonio</b>	<b>10,121,423.24</b>	<b>11,211,627.19</b>
			<b>Total del Pasivo y Hacienda Pública / Patrimonio</b>	<b>11,795,917.55</b>	<b>11,810,879.28</b>

Bajo protesta de decir verdad declaramos que los Estados Financieros y sus notas, son razonablemente correctos y son responsabilidad del emisor.

  
**PRESIDENCIA MUNICIPAL**  
 H. AYUNTAMIENTO DE  
 SAN PABLO ANICANO,  
 PUEBLA 2024-2027

  
 LLUVIA DE NIEVE CUADRADO GALEANO  
 PRESIDENTA MUNICIPAL.

  
 ANDRÉS ADRIÁN GALEANO ZURITA  
 TESORERO MUNICIPAL.

  
 NANCI CRUZ GUZMÁN  
 CONTRALORA MUNICIPAL.

  
**TESORERÍA MUNICIPAL**  
 H. AYUNTAMIENTO DE  
 SAN PABLO ANICANO,  
 PUEBLA 2024-2027

  
**CONTRALORÍA MUNICIPAL**  
 H. AYUNTAMIENTO DE  
 SAN PABLO ANICANO,  
 PUEBLA 2024-2027

000005

MUNICIPIO DE SAN PABLO ANICANO PUEBLA  
 CUENTA PÚBLICA 2025  
 Estado de Actividades  
 Del 1 de Enero al 31 de Diciembre de 2025  
 (Cifras en Pesos)

CONCEPTO	2025	2024
<b>INGRESOS Y OTROS BENEFICIOS</b>		
<b>Ingresos de Gestión</b>		
Impuestos	1,229,859.22	933,942.19
Cuotas y Aportaciones de Seguridad Social	333,834.00	204,330.00
Contribuciones de Mejoras	0.00	0.00
Derechos	0.00	0.00
Productos	638,305.00	607,169.00
Aprovechamientos	98,855.00	81,325.00
Ingresos por Venta de Bienes y Prestación de Servicios	158,865.22	41,118.19
	0.00	0.00
<b>Participaciones, Aportaciones, Convenios, Incentivos Derivados de la Colaboración Fiscal, Fondos Distintos de Aportaciones, Transferencias, Asignaciones, Subsidios y Subvenciones, y Pensiones y Jubilaciones</b>	<b>24,899,441.53</b>	<b>25,708,494.28</b>
Participaciones, Aportaciones, Convenios, Incentivos Derivados de la Colaboración Fiscal y Fondos Distintos de Aportaciones	24,899,441.53	25,708,494.28
Transferencias, Asignaciones, Subsidios y Subvenciones, y Pensiones y Jubilaciones	0.00	0.00
<b>Otros Ingresos y Beneficios</b>		
Ingresos Financieros	0.00	0.00
Incremento por Variación de Inventarios	0.00	0.00
Disminución del Exceso de Estimaciones por Pérdida o Deterioro u Obsolescencia	0.00	0.00
Disminución del Exceso de Provisiones	0.00	0.00
Otros Ingresos y Beneficios Varios	0.00	0.00
	0.00	0.00
<b>Total de Ingresos y Otros Beneficios</b>	<b>26,129,300.75</b>	<b>26,642,436.47</b>
<b>GASTOS Y OTRAS PÉRDIDAS</b>		
<b>Gastos de Funcionamiento</b>		
Servicios Personales	16,780,009.12	14,209,428.38
Materiales y Suministros	5,717,151.23	5,257,695.80
Servicios Generales	3,269,406.89	3,533,059.17
	7,793,451.00	5,418,673.41
<b>Transferencias, Asignaciones, Subsidios y Otras Ayudas</b>		
Transferencias Internas y Asignaciones al Sector Público	1,165,919.11	858,011.48
Transferencias al Resto del Sector Público	0.00	0.00
Subsidios y Subvenciones	250,104.44	168,650.65
Ayudas Sociales	0.00	0.00
Pensionamientos y Jubilaciones	915,814.67	689,360.83
Transferencias a Fideicomisos, Mandatos y Contratos Análogos	0.00	0.00
Transferencias a la Seguridad Social	0.00	0.00
Donativos	0.00	0.00
Transferencias al Exterior	0.00	0.00
	0.00	0.00
<b>Participaciones y Aportaciones</b>		
Participaciones	0.00	0.00
Aportaciones	0.00	0.00
Convenios	0.00	0.00
	0.00	0.00
<b>Intereses, Comisiones y Otros Gastos de la Deuda Pública</b>		
Intereses de la Deuda Pública	0.00	0.00
Comisiones de la Deuda Pública	0.00	0.00
Gastos de la Deuda Pública	0.00	0.00
Costo por Coberturas	0.00	0.00
Apoyos Financieros	0.00	0.00
	0.00	0.00
<b>Otros Gastos y Pérdidas Extraordinarias</b>		
Estimaciones, Depreciaciones, Deterioros, Obsolescencia y Amortizaciones	263,011.20	0.00
Provisiones	263,011.20	0.00
Disminución de Inventarios	0.00	0.00
Otros Gastos	0.00	0.00
	0.00	0.00
<b>Inversión Pública</b>		
Inversión Pública no Capitalizable	9,191,515.30	10,271,542.40
	9,191,515.30	10,271,542.40
<b>Total de Gastos y Otras Pérdidas</b>	<b>27,400,454.73</b>	<b>25,338,982.26</b>
<b>Resultado del Ejercicio (Ahorro/Desahorro)</b>	<b>-1,271,153.98</b>	<b>1,303,454.21</b>

Bajo protesta de decir verdad declaramos que los Estados Financieros y sus notas, son razonablemente correctos y son responsabilidad del emisor.



**PRESIDENCIA MUNICIPAL**  
 H. AYUNTAMIENTO DE SAN PABLO ANICANO, PUEBLA 2024-2027


LLUVIA DE NIEVE CUADRADO GALEANO  
 PRESIDENTA MUNICIPAL.

ANDRES ADRIAN GALEANO ZURITA  
 TESORERO MUNICIPAL.

NANCI CRUZ GUZMAN  
 CONTRALORA MUNICIPAL.



**TESORERÍA MUNICIPAL**  
 H. AYUNTAMIENTO DE SAN PABLO ANICANO, PUEBLA 2024-2027



**CONTRALORIA MUNICIPAL**  
 H. AYUNTAMIENTO DE SAN PABLO ANICANO, PUEBLA 2024-2027

000006

MUNICIPIO DE SAN PABLO ANICANO PUEBLA  
 CUENTA PÚBLICA 2025  
 Estado de Variación en la Hacienda Pública  
 Del 1 de Enero al 31 de Diciembre de 2025  
 (Cifras en Pesos)

CONCEPTO	Hacienda Pública / Patrimonio Contribuido	Hacienda Pública / Patrimonio Generado de Ejercicios Anteriores	Hacienda Pública / Patrimonio Generado del Ejercicio	Exceso o Insuficiencia en la Actualización de la Hacienda Pública / Patrimonio	TOTAL
<b>Hacienda Pública / Patrimonio Contribuido Neto de 2024</b>	<b>0.00</b>				
Aportaciones	0.00				0.00
Donaciones de Capital	0.00				0.00
Actualización de la Hacienda Pública/Patrimonio	0.00				0.00
<b>Hacienda Pública / Patrimonio Generado Neto de 2024</b>		<b>9,908,172.98</b>	<b>1,303,454.21</b>		<b>11,211,627.19</b>
Resultado del Ejercicio (Ahorro/Desahorro)			1,303,454.21		1,303,454.21
Resultados de Ejercicios Anteriores		9,908,172.98			9,908,172.98
Revalúos		0.00			0.00
Reservas		0.00			0.00
Rectificaciones de Resultados de Ejercicios Anteriores		0.00			0.00
<b>Exceso o Insuficiencia en la Actualización de la Hacienda</b>					
Resultado por Posición Monetaria				0.00	0.00
Resultado por Tenencia de Activos no Monetarios				0.00	0.00
<b>Hacienda Pública/Patrimonio Neto Final de 2024</b>	<b>0.00</b>	<b>9,908,172.98</b>	<b>1,303,454.21</b>	<b>0.00</b>	<b>11,211,627.19</b>
<b>Cambios en la Hacienda Pública / Patrimonio Contribuido</b>	<b>0.00</b>				<b>0.00</b>
Aportaciones	0.00				0.00
Donaciones de Capital	0.00				0.00
Actualización de la Hacienda Pública/Patrimonio	0.00				0.00
<b>Variaciones de la Hacienda Pública / Patrimonio Generado</b>		<b>1,484,404.24</b>	<b>-2,574,608.19</b>		<b>-1,090,203.95</b>
Resultado del Ejercicio (Ahorro/Desahorro)			-2,574,608.19		-2,574,608.19
Resultados de Ejercicios Anteriores		1,484,404.24			1,484,404.24
Revalúos		0.00			0.00
Reservas			0.00		0.00
Rectificaciones de Resultados de Ejercicios Anteriores			0.00		0.00
<b>Cambios en el Exceso o Insuficiencia en la Actualización de la Hacienda Pública / Patrimonio Neto de 2025</b>				<b>0.00</b>	<b>0.00</b>
Resultado por Posición Monetaria				0.00	0.00
Resultado por Tenencia de Activos no Monetarios				0.00	0.00
<b>Hacienda Pública / Patrimonio Neto Final de 2025</b>	<b>0.00</b>	<b>11,392,577.22</b>	<b>-1,271,153.98</b>	<b>0.00</b>	<b>10,121,423.24</b>

Bajo protesta de decir verdad declaramos que los Estados Financieros y sus notas, son razonablemente correctos y son responsabilidad del emisor.



**PRESIDENCIA MUNICIPAL**  
 H. AYUNTAMIENTO DE SAN PABLO ANICANO, PUEBLA 2024-2027

LLUVIA DE NIEVE CUADRADO GALEANO  
 PRESIDENTA MUNICIPAL.

ANDRES ADRIAN GALEANO ZURITA  
 TESORERO MUNICIPAL.

NANCY CRUZ GUZMAN  
 CONTRALORA MUNICIPAL.



**TESORERÍA MUNICIPAL**  
 H. AYUNTAMIENTO DE SAN PABLO ANICANO, PUEBLA 2024-2027



**CONTRALORÍA MUNICIPAL**  
 H. AYUNTAMIENTO DE SAN PABLO ANICANO, PUEBLA 2024-2027

000007

MUNICIPIO DE SAN PABLO ANICANO PUEBLA  
 CUENTA PÚBLICA 2025  
 Estado de Cambios en la Situación Financiera  
 Del 1 de Enero al 31 de Diciembre de 2025  
 (Cifras en Pesos)

Concepto	Origen	Aplicación
<b>ACTIVO</b>		
<b>Activo Circulante</b>	<b>14,961.73</b>	-
Efectivo y Equivalentes	519,565.08	-
Derechos a Recibir Efectivo o Equivalentes	402,193.59	-
Derechos a Recibir Bienes o Servicios	117,371.49	-
Inventarios	-	-
Almacenes	-	-
Estimación por Pérdida o Deterioro de Activos Circulantes	-	-
Otros Activos Circulantes	-	-
<b>Activo No Circulante</b>		
Inversiones Financieras a Largo Plazo	-	504,603.35
Derechos a Recibir Efectivo o Equivalentes a Largo Plazo	-	-
Bienes Inmuebles, Infraestructura y Construcciones en Proceso	-	-
Bienes Muebles	-	-
Activos Intangibles	-	656,958.44
Depreciación, Deterioro y Amortización Acumulada de Bienes	-	-
Activos Diferidos	152,355.09	-
Estimación por Pérdida o Deterioro de Activos no Circulantes	-	-
Otros Activos no Circulantes	-	-
<b>PASIVO</b>		
<b>Pasivo Circulante</b>	<b>1,075,242.22</b>	-
Cuentas por Pagar a Corto Plazo	1,075,242.22	-
Documentos por Pagar a Corto Plazo	1,075,242.22	-
Porción a Corto Plazo de la Deuda Pública a Largo Plazo	-	-
Títulos y Valores a Corto Plazo	-	-
Pasivos Diferidos a Corto Plazo	-	-
Fondos y Bienes de Terceros en Garantía y/o Administración a Corto Plazo	-	-
Provisiones a Corto Plazo	-	-
Otros Pasivos a Corto Plazo	-	-
<b>Pasivo No Circulante</b>		
Cuentas por Pagar a Largo Plazo	-	-
Documentos por Pagar a Largo Plazo	-	-
Deuda Pública a Largo Plazo	-	-
Pasivos Diferidos a Largo Plazo	-	-
Fondos y Bienes de Terceros en Garantía y/o en Administración a Largo Plazo	-	-
Provisiones a Largo Plazo	-	-
<b>HACIENDA PÚBLICA/ PATRIMONIO</b>		
<b>Hacienda Pública/Patrimonio Contribuido</b>		<b>1,090,203.95</b>
Aportaciones	-	-
Donaciones de Capital	-	-
Actualización de la Hacienda Pública / Patrimonio	-	-
<b>Hacienda Pública/Patrimonio Generado</b>		
Resultado del Ejercicio (Ahorro / Desahorro)	-	1,090,203.95
Resultados de Ejercicios Anteriores	-	2,574,608.19
Revalúos	1,484,404.24	-
Reservas	-	-
Rectificaciones de Resultados de Ejercicios Anteriores	-	-
<b>Exceso o Insuficiencia en la Actualización de la Hacienda Pública/Patrimonio</b>		
Resultado por Posición Monetaria	-	-
Resultado por Tenencia de Activos no Monetarios	-	-

Bajo protesta de decir verdad declaramos que los Estados Financieros y sus notas, son razonablemente correctos y son responsabilidad del emisor.

*[Firma]*

LLUVIA DE NIEVE CUADRADO GALEANO  
 PRESIDENTA MUNICIPAL.

*[Firma]*


ANDRES ADRIAN GALEANO ZURITA  
 TESORERO MUNICIPAL.

*[Firma]*

NANCI CRUZ GUZMAN  
 CONTRALORA MUNICIPAL.



TESORERÍA  
 MUNICIPAL  
 H. AYUNTAMIENTO DE  
 SAN PABLO ANICANO,  
 PUEBLA 2024-2027



CONTRALORÍA  
 MUNICIPAL  
 H. AYUNTAMIENTO DE  
 SAN PABLO ANICANO,  
 PUEBLA 2024-2027

000008


MUNICIPIO DE SAN PABLO ANICANO PUEBLA  
 CUENTA PÚBLICA 2025  
 Estado de Flujos de Efectivo  
 Del 1 de Enero al 31 de Diciembre de 2025  
 (Cifras en Pesos)

CONCEPTO	2025	2024
<b>Flujos de Efectivo de las Actividades de Operación</b>		
<b>Origen</b>		
Impuestos	26,129,300.75	26,642,436.47
Cuotas y Aportaciones de Seguridad Social	333,834.00	204,330.00
Contribuciones de mejoras	0.00	0.00
Derechos	0.00	0.00
Productos	638,305.00	607,169.00
Aprovechamientos	98,855.00	81,325.00
Ingresos por Venta de Bienes y Prestación de Servicios	158,865.22	41,118.19
Participaciones, Aportaciones, Convenios, Incentivos Derivados de la Colaboración Fiscal, Fondos Distintos de Aportaciones	0.00	0.00
Transferencias, Asignaciones, Subsidios y Subvenciones, y Pensiones y Jubilaciones	24,899,441.53	25,708,494.28
Otros Orígenes de Operación	0.00	0.00
<b>Aplicación</b>		
Servicios Personales	17,097,425.66	14,515,533.22
Materiales y Suministros	5,717,151.23	5,128,410.04
Servicios Generales	3,148,907.70	3,427,921.66
Transferencias Internas y Asignaciones al Sector Público	7,065,447.62	5,124,186.57
Transferencias al resto del Sector Público	0.00	0.00
Subsidios y Subvenciones	250,104.44	168,650.65
Ayudas Sociales	0.00	0.00
Pensiones y Jubilaciones	915,814.67	666,364.30
Transferencias a Fideicomisos, Mandatos y Contratos Análogos	0.00	0.00
Transferencias a la Seguridad Social	0.00	0.00
Donativos	0.00	0.00
Transferencias al Exterior	0.00	0.00
Participaciones	0.00	0.00
Aportaciones	0.00	0.00
Convenios	0.00	0.00
Otras Aplicaciones de Operación	0.00	0.00
<b>Flujos Netos de Efectivo por Actividades de Operación</b>	<b>9,031,875.09</b>	<b>12,126,903.25</b>
<b>Flujos de Efectivo de las Actividades de Inversión</b>		
<b>Origen</b>		
Bienes Inmuebles, Infraestructura y Construcciones en Proceso	0.00	0.00
Bienes Muebles	0.00	0.00
Otros Orígenes de Inversión	0.00	0.00
<b>Aplicación</b>		
Bienes Inmuebles, Infraestructura y Construcciones en Proceso	9,959,129.85	10,338,097.87
Bienes Muebles	9,191,515.30	10,316,662.87
Otras Aplicaciones de Inversión	767,614.55	21,435.00
<b>Flujos Netos de Efectivo por Actividades de Inversión</b>	<b>-9,959,129.85</b>	<b>-10,338,097.87</b>
<b>Flujo de Efectivo de las Actividades de Financiamiento</b>		
<b>Origen</b>		
Endeudamiento Neto	3,025,799.93	1,238,072.73
Interno	0.00	0.00
Externo	0.00	0.00
Otros Orígenes de Financiamiento	0.00	0.00
<b>Aplicación</b>		
Servicios de la Deuda	2,500,738.76	2,218,435.83
Interno	0.00	0.00
Externo	0.00	0.00
Otras Aplicaciones de Financiamiento	0.00	0.00
<b>Flujos netos de Efectivo por Actividades de Financiamiento</b>	<b>2,500,738.76</b>	<b>2,218,435.83</b>
<b>Incremento/Disminución Neta en el Efectivo y Equivalentes al Efectivo</b>	<b>525,061.17</b>	<b>-980,363.10</b>
<b>Efectivo y Equivalente al Efectivo al Inicio del Ejercicio</b>	<b>2,748,944.08</b>	<b>1,940,501.80</b>
<b>Efectivo y Equivalente al Efectivo al Final del Ejercicio</b>	<b>2,346,750.49</b>	<b>2,748,944.08</b>

Bajo protesta de decir verdad declaramos que los Estados Financieros y sus notas, son razonablemente correctos y son responsabilidad del emisor.

  
 LLUVIA DE NIEVE CUADRADO GALEANO  
 PRESIDENTA MUNICIPAL


  
 ANDRES ADRIAN GALEANO ZURITA  
 TESORERO MUNICIPAL

  
 NANCY CRUZ GUZMAN  
 CONTRALORA MUNICIPAL



**TESORERÍA MUNICIPAL**  
 H. AYUNTAMIENTO DE SAN PABLO ANICANO, PUEBLA 2024-2027

  
**PRESIDENCIA MUNICIPAL**  
 H. AYUNTAMIENTO DE SAN PABLO ANICANO, PUEBLA 2024-2027

  
**CONTABILIDAD MUNICIPAL**  
 H. AYUNTAMIENTO DE SAN PABLO ANICANO, PUEBLA 2024-2027

000009

MUNICIPIO DE SAN PABLO ANICANO PUEBLA  
CUENTA PÚBLICA 2025  
Informe sobre Pasivos Contingentes  
Al 31 de Diciembre de 2025

Bajo protesta de decir verdad declaramos que los Estados Financieros y sus notas, son razonablemente correctos y son responsabilidad del emisor.



*[Handwritten signature]*

LLUVIA DE NIEVE CUADRADO GALEANO  
PRESIDENTA MUNICIPAL.

PRESIDENCIA  
MUNICIPAL  
H. AYUNTAMIENTO DE  
SAN PABLO ANICANO,  
PUEBLA 2024-2027

*[Handwritten signature]*

ANDRES ADRIAN GALEANO ZORITA  
TESORERO MUNICIPAL.



TESORERÍA  
MUNICIPAL  
H. AYUNTAMIENTO DE  
SAN PABLO ANICANO,  
PUEBLA 2024-2027

*[Handwritten signature]*

NANCI CRUZ GUZMAN  
CONTRALORA MUNICIPAL.



CONTRALORÍA  
MUNICIPAL  
H. AYUNTAMIENTO DE  
SAN PABLO ANICANO,  
PUEBLA 2024-2027

000010

MUNICIPIO DE SAN PABLO ANICANO PUEBLA  
 CUENTA PÚBLICA 2025  
 Estado Analítico del Activo  
 Del 1 de Enero al 31 de Diciembre de 2025  
 (Cifras en Pesos)


CONCEPTO	Saldo Inicial	Cargos del Periodo	Abonos del Periodo	Saldo Final	Variación del Periodo
<b>ACTIVO</b>					
<b>Activo Circulante</b>	<b>11,810,879.28</b>	<b>74,254,654.40</b>	<b>74,269,616.13</b>	<b>11,795,917.55</b>	<b>-14,961.73</b>
Efectivo y Equivalentes	3,325,688.50	64,295,524.55	64,815,089.63	2,806,123.42	-519,565.08
Derechos a Recibir Efectivo o Equivalentes	2,748,944.08	29,155,100.68	29,557,294.27	2,346,750.49	-402,193.59
Derechos a Recibir Bienes o Servicios	576,744.42	35,140,423.87	35,257,795.36	459,372.93	-117,371.49
Inventarios	0.00	0.00	0.00	0.00	0.00
Almacenes	0.00	0.00	0.00	0.00	0.00
Estimación por Pérdida o Deterioro de Activos Circulantes	0.00	0.00	0.00	0.00	0.00
Otros Activos Circulantes	0.00	0.00	0.00	0.00	0.00
<b>Activo No Circulante</b>	<b>8,485,190.78</b>	<b>9,959,129.85</b>	<b>9,454,526.50</b>	<b>8,989,794.13</b>	<b>504,603.35</b>
Inversiones Financieras a Largo Plazo	0.00	0.00	0.00	0.00	0.00
Derechos a Recibir Efectivo o Equivalentes a Largo Plazo	0.00	0.00	0.00	0.00	0.00
Bienes Inmuebles, Infraestructura y Construcciones en Proceso	8,278,380.22	9,191,515.30	9,191,515.30	8,278,380.22	0.00
Bienes Muebles	206,810.56	767,614.55	110,656.11	863,769.00	656,958.44
Activos Intangibles	0.00	0.00	0.00	0.00	0.00
Depreciación, Deterioro y Amortización Acumulada de Bienes	0.00	0.00	-152,355.09	-152,355.09	-152,355.09
Activos Diferidos	0.00	0.00	0.00	0.00	0.00
Estimación por Pérdida o Deterioro de Activos no Circulantes	0.00	0.00	0.00	0.00	0.00
Otros Activos no Circulantes	0.00	0.00	0.00	0.00	0.00

Bajo protesta de decir verdad declaramos que los Estados Financieros y sus notas, son razonablemente correctos y son responsabilidad del emisor.

  
**PRESIDENCIA MUNICIPAL**  
 H. AYUNTAMIENTO DE SAN PABLO ANICANO, PUEBLA 2024-2027

  
 LLUVIA DE NIEVE CUADRADO GALEANO  
 PRESIDENTA MUNICIPAL

  
 ANDRES ADRIAN GALEANO ZURITA  
 TESORERO MUNICIPAL

  
 NANCY CRUZ GUZMAN  
 CONTRALORA MUNICIPAL

  
**TESORERÍA MUNICIPAL**  
 H. AYUNTAMIENTO DE SAN PABLO ANICANO, PUEBLA 2024-2027

  
**CONTRALORÍA MUNICIPAL**  
 H. AYUNTAMIENTO DE SAN PABLO ANICANO, PUEBLA 2024-2027

000011

MUNICIPIO DE SAN PABLO ANICANO PUEBLA  
 CUENTA PÚBLICA 2025  
 Estado Analítico de la Deuda y Otros Pasivos  
 Del 1 de Enero al 31 de Diciembre de 2025  
 (Cifras en Pesos)


Denominación de las Deudas	Moneda de Contratación	Institución o País Acreedor	Saldo Inicial del Período	Saldo Final del Período
<b>DEUDA PÚBLICA</b>				
<b>Corto Plazo</b>				
<b>Deuda Interna</b>				
Instituciones de Crédito			0.00	0.00
Títulos y Valores			0.00	0.00
Arrendamientos Financieros			0.00	0.00
<b>Deuda Externa</b>				
Organismos Financieros Internacionales			0.00	0.00
Deuda Bilateral			0.00	0.00
Títulos y Valores			0.00	0.00
Arrendamientos Financieros			0.00	0.00
<b>Subtotal de Deuda Pública a Corto Plazo</b>			<b>0.00</b>	<b>0.00</b>
<b>Largo Plazo</b>				
<b>Deuda Interna</b>				
Instituciones de Crédito			0.00	0.00
Títulos y Valores			0.00	0.00
Arrendamientos Financieros			0.00	0.00
<b>Deuda Externa</b>				
Organismos Financieros Internacionales			0.00	0.00
Deuda Bilateral			0.00	0.00
Títulos y Valores			0.00	0.00
Arrendamientos Financieros			0.00	0.00
<b>Subtotal de Deuda Pública a Largo Plazo</b>			<b>0.00</b>	<b>0.00</b>
<b>Total de Otros Pasivos</b>			<b>0.00</b>	<b>0.00</b>
<b>Total de Deuda Pública y Otros Pasivos</b>			<b>599,252.09</b>	<b>1,674,494.31</b>
			599,252.09	1,674,494.31

Bajo protesta de decir verdad declaramos que los Estados Financieros y sus notas, son razonablemente correctos y son responsabilidad del emisor.

  
**PRESIDENCIA MUNICIPAL**  
 H. AYUNTAMIENTO DE  
 SAN PABLO ANICANO,  
 PUEBLA 2024-2027

  
 LLUVIA DE NIEVE CUADRADO GALEANO  
 PRESIDENTA MUNICIPAL.

  
 ANDRES ADRIAN GALEANO ZURITA  
 TESORERO MUNICIPAL.

  
 NANCY CRUZ GUZMAN  
 CONTRALORA MUNICIPAL.

  
**TESORERÍA MUNICIPAL**  
 H. AYUNTAMIENTO DE  
 SAN PABLO ANICANO,  
 PUEBLA 2024-2027

  
**CONTRALORÍA MUNICIPAL**  
 H. AYUNTAMIENTO DE  
 SAN PABLO ANICANO,  
 PUEBLA 2024-2027

MUNICIPIO DE SAN PABLO ANICANO PUEBLA

CUENTA PÚBLICA 2025

Notas a los Estados Financieros

Notas al Estado de Actividades

Del 1 de Enero al 31 de Diciembre de 2025

(Cifras en Pesos)

000012

EA-01 INGRESOS Y OTROS BENEFICIOS:				
Cuenta	Nombre de la cuenta	Monto	% Rubro	Característica
4	INGRESOS Y OTROS BENEFICIOS	26,129,300.75		
4.1	INGRESOS DE GESTIÓN	1,229,859.22		
4.1.1	IMPUESTOS	333,834.00	100.00%	
4.1.1.1	IMPUESTOS SOBRE LOS INGRESOS	0.00	0.00%	
4.1.1.2	IMPUESTOS SOBRE EL PATRIMONIO	333,834.00	100.00%	
4.1.1.3	IMPUESTOS SOBRE LA PRODUCCIÓN, EL CONSUMO Y LAS TRANSACCIONES	0.00	0.00%	
4.1.1.4	IMPUESTOS AL COMERCIO EXTERIOR	0.00	0.00%	
4.1.1.5	IMPUESTOS SOBRE NÓMINAS Y ASIMILABLES	0.00	0.00%	
4.1.1.6	IMPUESTOS ECOLÓGICOS	0.00	0.00%	
4.1.1.7	ACCESORIOS DE IMPUESTOS	0.00	0.00%	
4.1.1.8	IMP. NO COMPRENDIDOS EN LA LEY DE ING. VIGENTE CAUS. EN EJER. FISC. ANT. PEND. DE LIQ. O PAGO	0.00	0.00%	
4.1.1.9	OTROS IMPUESTOS	0.00	0.00%	
4.1.2	CUOTAS Y APORTACIONES DE SEGURIDAD SOCIAL	0.00	0.00%	
4.1.2.1	APORTACIONES PARA FONDOS DE VIVIENDA	0.00	0.00%	
4.1.2.2	CUOTAS PARA LA SEGURIDAD SOCIAL	0.00	0.00%	
4.1.2.3	CUOTAS DE AHORRO PARA EL RETIRO	0.00	0.00%	
4.1.2.4	ACCESORIOS DE CUOTAS Y APORTACIONES DE SEGURIDAD SOCIAL	0.00	0.00%	
4.1.2.9	OTRAS CUOTAS Y APORTACIONES PARA LA SEGURIDAD SOCIAL	0.00	0.00%	
4.1.3	CONTRIBUCIONES DE MEJORAS	0.00	0.00%	
4.1.3.1	CONTRIBUCIONES DE MEJORAS POR OBRAS PÚBLICAS	0.00	0.00%	
4.1.3.2	CON. DE MEJ. NO COMP. EN LA LEY DE ING. VIGENTE CAUS. EN EJER. FISC. ANT. PEND. DE LIQ. O PAGO	0.00	0.00%	
4.1.4	DERECHOS	638,305.00	100.00%	
4.1.4.1	DERECHOS POR EL USO, GOCE, APROVECHAMIENTO O EXPLOTACIÓN DE BIENES DE DOMINIO PÚBLICO	35,595.00	5.58%	
4.1.4.3	DERECHOS POR PRESTACIÓN DE SERVICIOS	602,710.00	94.42%	
4.1.4.4	ACCESORIOS DE DERECHOS	0.00	0.00%	
4.1.4.5	DERECHOS NO COMP. EN LA LEY DE ING. VIGENTE CAUS. EN EJER. FISC. ANT. PEND. DE LIQ. O PAGO	0.00	0.00%	
4.1.4.9	OTROS DERECHOS	0.00	0.00%	
4.1.5	PRODUCTOS	98,855.00	100.00%	
4.1.5.1	PRODUCTOS	98,855.00	100.00%	
4.1.5.4	PRODUCTOS NO COMP. EN LA LEY DE ING. VIGENTE CAUS. EN EJER. FISC. ANT. PEND. DE LIQ. O PAGO	0.00	0.00%	
4.1.6	APROVECHAMIENTOS	158,865.22	100.00%	
4.1.6.2	MULTAS	10,400.00	6.55%	
4.1.6.3	INDEMNIZACIONES	0.00	0.00%	
4.1.6.4	REINTEGROS	0.00	0.00%	
4.1.6.5	APROVECHAMIENTOS PROVENIENTES DE OBRAS PÚBLICAS	0.00	0.00%	
4.1.6.6	APROVECHAMIENTOS NO COMP. EN LA LEY DE ING. VIGENTE CAUS. EN EJER. FISC. ANT. PEND. DE LIQ. O PAGO	0.00	0.00%	
4.1.6.8	ACCESORIOS DE APROVECHAMIENTOS	0.00	0.00%	
4.1.6.9	OTROS APROVECHAMIENTOS	148,465.22	93.45%	
4.1.7	INGRESOS POR VENTA DE BIENES Y PRESTACIÓN DE SERVICIOS	0.00	0.00%	
4.1.7.1	INGRESOS POR VENTA DE BIENES Y PREST. DE SERV. DE INST. PÚBLICAS DE SEGURIDAD SOCIAL	0.00	0.00%	
4.1.7.2	INGRESOS POR VENTA DE BIENES Y PRESTACIÓN DE SERVICIOS DE EMPRESAS PÚBLICAS DEL ESTADO	0.00	0.00%	
4.1.7.3	INGRESOS POR VENTA DE BIENES Y PREST. DE SERV. DE ENT. PARAEST. Y FIDEIC. NO EMPR Y NO FINAN.	0.00	0.00%	
4.1.7.4	INGRESOS POR VENTA DE BIENES Y PREST. DE SERV. DE ENT. PARAEST. EMPR NO FINAN. C/PART EST. MAY	0.00	0.00%	
4.1.7.5	INGRESOS POR VENTA DE BIENES Y PREST. DE SERV. DE ENT. PARAEST. EMPR FINAN. MONET. C/PART EST. MAY	0.00	0.00%	
4.1.7.6	INGRESOS POR VENTA DE BIENES Y PREST. DE SERV. DE ENT. PARAEST. EMPR FINAN. NO MONET. C/PART EST. MAY	0.00	0.00%	
4.1.7.7	INGRESOS POR VENTA DE BIENES Y PREST. DE SERV. DE FIDEIC. FINAN. PÚBLICOS C/PART EST. MAY	0.00	0.00%	
4.1.7.8	INGRESOS POR VENTA DE BIENES Y PREST. DE SERV. DE LOS PODERES LEG. Y JUDICIAL Y DE LOS ÓRGANOS ALIT.	0.00	0.00%	
4.2	PART. APORT. CONV. INCENT. DERIV. D/COLAB. FISCAL, F. DIST. DE APORT. TRANSF. ASIG. SUBS Y SUBV. Y P Y JUB	24,899,441.53		
4.2.1	PART. APORT. CONV. INCENT. DERIV. D/COLAB. FISCAL, F. DIST. DE APORT.	24,899,441.53	100.00%	
4.2.1.1	PARTICIPACIONES	13,235,448.27	53.16%	
4.2.1.2	APORTACIONES	11,613,993.26	46.84%	
4.2.1.3	CONVENIOS	50,000.00	0.20%	
4.2.1.4	INCENTIVOS DERIVADOS DE LA COLABORACIÓN FISCAL	0.00	0.00%	
4.2.1.5	FONDOS DISTINTOS DE APORTACIONES	0.00	0.00%	
4.2.2	TRANSFERENCIAS, ASIGNACIONES, SUBSIDIOS Y SUBVENCIONES Y PENSIONES Y JUBILACIONES	0.00	0.00%	
4.2.2.1	TRANSFERENCIAS INTERNAS Y ASIGNACIONES DEL SECTOR PÚBLICO	0.00	0.00%	
4.2.2.3	SUBSIDIOS Y SUBVENCIONES	0.00	0.00%	
4.2.2.5	PENSIONES Y JUBILACIONES	0.00	0.00%	
4.2.2.7	TRANSFERENCIAS DEL FONDO MEXICANO DEL PETRÓLEO PARA LA ESTABILIZACIÓN Y EL DESARROLLO	0.00	0.00%	
4.3	OTROS INGRESOS Y BENEFICIOS	0.00		
4.3.1	INGRESOS FINANCIEROS	0.00	0.00%	
4.3.1.1	INTERESES GANADOS DE TÍTULOS, VALORES Y DEMÁS INSTRUMENTOS FINANCIEROS	0.00	0.00%	
4.3.1.9	OTROS INGRESOS FINANCIEROS	0.00	0.00%	
4.3.2	INCREMENTO POR VARIACIÓN DE INVENTARIOS	0.00	0.00%	
4.3.2.1	INCREMENTO POR VARIACIÓN DE INVENTARIOS DE MERCANCÍAS PARA VENTA	0.00	0.00%	
4.3.2.2	INCREMENTO POR VARIACIÓN DE INVENTARIOS DE MERCANCÍAS TERMINADAS	0.00	0.00%	
4.3.2.3	INCREMENTO POR VARIACIÓN DE INVENTARIOS DE MERCANCÍAS EN PROCESO DE ELABORACIÓN	0.00	0.00%	
4.3.2.4	INCREMENTO POR VARIACIÓN DE INVENTARIOS DE MATERIAS PRIMAS, MATERIAL Y SUMINISTROS PARA PRODUCCIÓN	0.00	0.00%	
4.3.2.5	INCREMENTO POR VARIACIÓN DE INVENTARIOS DE MATERIAS PRIMAS, MATERIALES Y SUMINISTROS DE CONSUMO	0.00	0.00%	
4.3.3	DISMINUCIÓN DEL EXCESO DE ESTIMACIONES POR PÉRDIDA O DETERIORO U OBSOLESCENCIA	0.00	0.00%	
4.3.3.1	DISMINUCIÓN DEL EXCESO DE ESTIMACIONES POR PÉRDIDA O DETERIORO U OBSOLESCENCIA	0.00	0.00%	
4.3.4	DISMINUCIÓN DEL EXCESO DE PROVISIONES	0.00	0.00%	
4.3.4.1	DISMINUCIÓN DEL EXCESO DE PROVISIONES	0.00	0.00%	
4.3.9	OTROS INGRESOS Y BENEFICIOS VARIOS	0.00	0.00%	
4.3.9.2	BONIFICACIONES Y DESCUENTOS OBTENIDOS	0.00	0.00%	
4.3.9.3	DIFERENCIAS POR TIPO DE CAMBIO A FAVOR	0.00	0.00%	
4.3.9.4	DIFERENCIAS DE COTIZACIONES A FAVOR EN VALORES NEGOCIABLES	0.00	0.00%	
4.3.9.5	RESULTADO POR POSICIÓN MONETARIA	0.00	0.00%	
4.3.9.6	UTILIDADES POR PARTICIPACIÓN PATRIMONIAL	0.00	0.00%	
4.3.9.7	DIFERENCIAS POR REESTRUCTURACIÓN DE DEUDA PÚBLICA A FAVOR	0.00	0.00%	
4.3.9.9	OTROS INGRESOS Y BENEFICIOS VARIOS	0.00	0.00%	

EA-02 GASTOS Y OTRAS PERDIDAS:				
Cuenta	Nombre de la cuenta	Monto	% Rubro	Característica
5	GASTOS Y OTRAS PERDIDAS	27,400,454.73		
5.1	GASTOS DE FUNCIONAMIENTO	16,780,009.12		
5.1.1	SERVICIOS PERSONALES	5,717,151.23	100.00%	
5.1.1.1	REMUNERACIONES AL PERSONAL DE CARÁCTER PERMANENTE	5,482,967.22	95.90%	
5.1.1.2	REMUNERACIONES AL PERSONAL DE CARÁCTER TRANSITORIO	0.00	0.00%	
5.1.1.3	REMUNERACIONES ADICIONALES Y ESPECIALES	234,184.01	4.10%	
5.1.1.4	SEGURIDAD SOCIAL	0.00	0.00%	
5.1.1.5	OTRAS PRESTACIONES SOCIALES Y ECONÓMICAS	0.00	0.00%	
5.1.1.6	PAGO DE ESTÍMULOS A SERVIDORES PÚBLICOS	0.00	0.00%	
5.1.2	MATERIALES Y SUMINISTROS	3,269,406.89	100.00%	
5.1.2.1	MATERIALES DE ADMINISTRACIÓN, EMISIÓN DE DOCUMENTOS Y ARTÍCULOS OFICIALES	562,109.11	17.19%	
5.1.2.2	ALIMENTOS Y UTENSILIOS	180,968.59	5.54%	
5.1.2.3	MATERIAS PRIMAS Y MATERIALES DE PRODUCCIÓN Y COMERCIALIZACIÓN	0.00	0.00%	
5.1.2.4	MATERIALES Y ARTÍCULOS DE CONSTRUCCIÓN Y DE REPARACIÓN	480,684.07	14.70%	
5.1.2.5	PRODUCTOS QUÍMICOS, FARMACÉUTICOS Y DE LABORATORIO	14,000.00	0.43%	
5.1.2.6	COMBUSTIBLES, LUBRICANTES Y ADITIVOS	1,417,791.82	43.37%	
5.1.2.7	VESTUARIO, BLANCOS, PRENDAS DE PROTECCIÓN Y ARTÍCULOS DEPORTIVOS	262,670.40	8.03%	
5.1.2.8	MATERIALES Y SUMINISTROS PARA SEGURIDAD	900.00	0.03%	
5.1.2.9	HERRAMIENTAS, REFACCIONES Y ACCESORIOS MENORES	350,282.90	10.71%	
5.1.3	SERVICIOS GENERALES	7,793,451.00	100.00%	
5.1.3.1	SERVICIOS BÁSICOS	1,274,461.36	16.35%	
5.1.3.2	SERVICIOS DE ARRENDAMIENTO	153,175.00	1.97%	
5.1.3.3	SERVICIOS PROFESIONALES, CIENTÍFICOS Y TÉCNICOS Y OTROS SERVICIOS	1,826,460.14	23.44%	
5.1.3.4	SERVICIOS FINANCIEROS, BANCARIOS Y COMERCIALES	21,552.81	0.28%	
5.1.3.5	SERVICIOS DE INSTALACIÓN, REPARACIÓN, MANTENIMIENTO Y CONSERVACIÓN	439,750.57	5.64%	
5.1.3.6	SERVICIOS DE COMUNICACIÓN SOCIAL Y PUBLICIDAD	15,514.63	0.20%	
5.1.3.7	SERVICIOS DE TRASLADO Y VIÁTICOS	88,332.49	1.13%	
5.1.3.8	SERVICIOS OFICIALES	3,705,246.88	47.54%	
5.1.3.9	OTROS SERVICIOS GENERALES	268,957.12	3.45%	
5.2	TRANSFERENCIAS, ASIGNACIONES, SUBSIDIOS Y OTRAS AYUDAS	1,165,919.11		
5.2.1	TRANSFERENCIAS INTERNAS Y ASIGNACIONES AL SECTOR PÚBLICO	0.00	0.00%	
5.2.1.1	ASIGNACIONES AL SECTOR PÚBLICO	0.00	0.00%	
5.2.1.2	TRANSFERENCIAS INTERNAS AL SECTOR PÚBLICO	0.00	0.00%	
5.2.2	TRANSFERENCIAS AL RESTO DEL SECTOR PÚBLICO	250,104.44	100.00%	
5.2.2.1	TRANSFERENCIAS A ENTIDADES PARAESTATALES	250,104.44	100.00%	
5.2.2.2	TRANSFERENCIAS A ENTIDADES FEDERATIVAS Y MUNICIPIOS	0.00	0.00%	
5.2.3	SUBSIDIOS Y SUBVENCIONES	0.00	0.00%	
5.2.3.1	SUBSIDIOS	0.00	0.00%	
5.2.3.2	SUBVENCIONES	0.00	0.00%	
5.2.4	AYUDAS SOCIALES	915,814.67	100.00%	
5.2.4.1	AYUDAS SOCIALES A PERSONAS	915,814.67	100.00%	
5.2.4.2	BECAS	0.00	0.00%	
5.2.4.3	AYUDAS SOCIALES A INSTITUCIONES	0.00	0.00%	
5.2.4.4	AYUDAS SOCIALES POR DESASTRES NATURALES Y OTROS	0.00	0.00%	
5.2.5	SUMINISTROS	0.00	0.00%	
5.2.5.1	PENSIONES Y JUBILACIONES	0.00	0.00%	
5.2.5.2	PENSIONES	0.00	0.00%	
5.2.5.3	JUBILACIONES	0.00	0.00%	
5.2.5.9	OTRAS PENSIONES Y JUBILACIONES	0.00	0.00%	
5.2.6	TRANSFERENCIAS A FIDEICOMISOS, MANDATOS Y CONTRATOS ANÁLOGOS	0.00	0.00%	
5.2.6.1	TRANSFERENCIAS A FIDEICOMISOS, MANDATOS Y CONTRATOS ANÁLOGOS AL GOBIERNO	0.00	0.00%	
5.2.6.2	TRANSFERENCIAS A FIDEICOMISOS, MANDATOS Y CONTRATOS ANÁLOGOS A ENTIDADES PARAESTATALES	0.00	0.00%	
5.2.7	TRANSFERENCIAS A LA SEGURIDAD SOCIAL	0.00	0.00%	
5.2.7.1	TRANSFERENCIAS POR OBLIGACIONES DE LEY	0.00	0.00%	
5.2.8	DONATIVOS	0.00	0.00%	
5.2.8.1	DONATIVOS A INSTITUCIONES SIN FINES DE LUCRO	0.00	0.00%	
5.2.8.2	DONATIVOS A ENTIDADES FEDERATIVAS Y MUNICIPIOS	0.00	0.00%	
5.2.8.3	DONATIVOS A FIDEICOMISOS, MANDATOS Y CONTRATOS ANÁLOGOS PRIVADOS	0.00	0.00%	
5.2.8.4	DONATIVOS A FIDEICOMISOS, MANDATOS Y CONTRATOS ANÁLOGOS ESTATALES	0.00	0.00%	
5.2.8.5	DONATIVOS INTERNACIONALES	0.00	0.00%	
5.2.9	TRANSFERENCIAS AL EXTERIOR	0.00	0.00%	
5.2.9.1	TRANSFERENCIAS AL EXTERIOR A GOBIERNOS EXTRANJEROS Y ORGANISMOS INTERNACIONALES	0.00	0.00%	
5.2.9.2	TRANSFERENCIAS AL SECTOR PRIVADO EXTERNO	0.00	0.00%	
5.3	PARTICIPACIONES Y APORTACIONES	0.00		
5.3.1	PARTICIPACIONES	0.00	0.00%	
5.3.1.1	PARTICIPACIONES DE LA FEDERACIÓN A ENTIDADES FEDERATIVAS Y MUNICIPIOS	0.00	0.00%	
5.3.1.2	PARTICIPACIONES DE LAS ENTIDADES FEDERATIVAS A LOS MUNICIPIOS	0.00	0.00%	
5.3.2	APORTACIONES	0.00	0.00%	
5.3.2.1	APORTACIONES DE LA FEDERACIÓN A ENTIDADES FEDERATIVAS Y MUNICIPIOS	0.00	0.00%	
5.3.2.2	APORTACIONES DE LAS ENTIDADES FEDERATIVAS A LOS MUNICIPIOS	0.00	0.00%	
5.3.3	CONVENIOS	0.00	0.00%	
5.3.3.1	CONVENIOS DE REASIGNACIÓN	0.00	0.00%	
5.3.3.2	CONVENIOS DE DESCENTRALIZACIÓN Y OTROS	0.00	0.00%	
5.4	INTERESES, COMISIONES Y OTROS GASTOS DE LA DEUDA PÚBLICA	0.00		
5.4.1	INTERESES DE LA DEUDA PÚBLICA	0.00	0.00%	
5.4.1.1	INTERESES DE LA DEUDA PÚBLICA INTERNA	0.00	0.00%	
5.4.1.2	INTERESES DE LA DEUDA PÚBLICA EXTERNA	0.00	0.00%	
5.4.2	COMISIONES DE LA DEUDA PÚBLICA	0.00	0.00%	


000013


000014


5.4.2.1	COMISIONES DE LA DEUDA PÚBLICA INTERNA	0.00	0.00%	
5.4.2.2	COMISIONES DE LA DEUDA PÚBLICA EXTERNA	0.00	0.00%	
5.4.3	GASTOS DE LA DEUDA PÚBLICA	0.00	0.00%	
5.4.3.1	GASTOS DE LA DEUDA PÚBLICA INTERNA	0.00	0.00%	
5.4.3.2	GASTOS DE LA DEUDA PÚBLICA EXTERNA	0.00	0.00%	
5.4.4	COSTO POR COBERTURAS	0.00	0.00%	
5.4.4.1	COSTO POR COBERTURAS	0.00	0.00%	
5.4.5	APOYOS FINANCIEROS	0.00	0.00%	
5.4.5.1	APOYOS FINANCIEROS A INTERMEDIARIOS	0.00	0.00%	
5.4.5.2	APOYO FINANCIEROS A AHORRADORES Y DEUDORES DEL SISTEMA FINANCIERO NACIONAL	0.00	0.00%	
5.5	OTROS GASTOS Y PÉRDIDAS EXTRAORDINARIAS	263,011.20		
5.5.1	ESTIMACIONES, DEPRECIACIONES, DETERIOROS, OBSOLESCENCIAS Y AMORTIZACIONES	263,011.20	100.00%	
5.5.1.1	ESTIMACIONES POR PÉRDIDAS O DETERIOROS DE ACTIVOS CIRCULANTES	0.00	0.00%	
5.5.1.2	ESTIMACIONES POR PÉRDIDAS O DETERIOROS DE ACTIVOS NO CIRCULANTES	0.00	0.00%	
5.5.1.3	DEPRECIACIÓN DE BIENES INMUEBLES	0.00	0.00%	
5.5.1.4	DEPRECIACIÓN DE INFRAESTRUCTURA	0.00	0.00%	
5.5.1.5	DEPRECIACIÓN DE BIENES MUEBLES	152,355.09	57.93%	
5.5.1.6	DETERIORO DE LOS ACTIVOS BIOLÓGICOS	0.00	0.00%	
5.5.1.7	AMORTIZACIÓN DE ACTIVOS INTANGIBLES	0.00	0.00%	
5.5.1.8	DISMINUCIÓN DE BIENES POR PÉRDIDA, OBSOLESCENCIA Y DETERIORO	110,656.11	42.07%	
5.5.2	PROVISIONES	0.00	0.00%	
5.5.2.1	PROVISIONES DE PASIVOS A CORTO PLAZO	0.00	0.00%	
5.5.2.2	PROVISIONES DE PASIVOS A LARGO PLAZO	0.00	0.00%	
5.5.3	DISMINUCIONES DE INVENTARIOS	0.00	0.00%	
5.5.3.1	DISMINUCIONES DE INVENTARIOS DE MERCANCIAS PARA VENTA	0.00	0.00%	
5.5.3.2	DISMINUCIONES DE INVENTARIOS DE MERCANCIAS TERMINADAS	0.00	0.00%	
5.5.3.3	DISMINUCIONES DE INVENTARIOS DE MERCANCIAS EN PROCESO DE ELABORACIÓN	0.00	0.00%	
5.5.3.4	DISMINUCIONES DE INVENTARIOS DE MATERIAS PRIMAS, MATERIALES Y SUMINISTROS PARA PRODUCCIÓN	0.00	0.00%	
5.5.3.5	DISMINUCIONES DE ALMACÉN DE MATERIALES Y SUMINISTROS DE CONSUMO	0.00	0.00%	
5.5.4	AUMENTO POR INSUFICIENCIA DE ESTIMACIONES POR PÉRDIDA O DETERIORO U OBSOLESCENCIA	0.00	0.00%	
5.5.4.1	AUMENTO POR INSUFICIENCIA DE ESTIMACIONES POR PÉRDIDA O DETERIORO U OBSOLESCENCIA	0.00	0.00%	
5.5.5	AUMENTO POR INSUFICIENCIA DE PROVISIONES	0.00	0.00%	
5.5.5.1	AUMENTO POR INSUFICIENCIA DE PROVISIONES	0.00	0.00%	
5.5.9	OTROS GASTOS	0.00	0.00%	
5.5.9.1	GASTOS DE EJERCICIOS ANTERIORES	0.00	0.00%	
5.5.9.2	PÉRDIDAS POR RESPONSABILIDADES	0.00	0.00%	
5.5.9.3	BONIFICACIONES Y DESCUENTOS OTORGADOS	0.00	0.00%	
5.5.9.4	DIFERENCIAS POR TIPO DE CAMBIO NEGATIVAS	0.00	0.00%	
5.5.9.5	DIFERENCIAS DE COTIZACIONES NEGATIVAS EN VALORES NEGOCIABLES	0.00	0.00%	
5.5.9.6	RESULTADO POR POSICIÓN MONETARIA	0.00	0.00%	
5.5.9.7	PÉRDIDAS POR PARTICIPACIÓN PATRIMONIAL	0.00	0.00%	
5.5.9.8	DIFERENCIAS POR REESTRUCTURACIÓN DE DEUDA PÚBLICA NEGATIVAS	0.00	0.00%	
5.5.9.9	OTROS GASTOS VARIOS	0.00	0.00%	
5.6	INVERSIÓN PÚBLICA	9,191,515.30		
5.6.1	INVERSIÓN PÚBLICA NO CAPITALIZABLE	9,191,515.30	100.00%	
5.6.1.1	CONSTRUCCIÓN EN BIENES NO CAPITALIZABLE	9,191,515.30	100.00%	

Bajo protesta de decir verdad declaramos que los Estados Financieros y sus notas, son razonablemente correctos y son responsabilidad del emisor.

**PRESIDENCIA MUNICIPAL**  
H. AYUNTAMIENTO DE  
SAN PABLO ANICANO,  
PUEBLA 2024-2027

  
LLUVIA DE NIEVE CUADRADO GALEANO  
PRESIDENTA MUNICIPAL

  
ANDRES ADRIAN GALEANO ZURITA  
TESORERO MUNICIPAL

  
NANCY CRUZ GUZMAN  
CONTRALORA MUNICIPAL

**TESORERÍA MUNICIPAL**  
H. AYUNTAMIENTO DE  
SAN PABLO ANICANO,  
PUEBLA 2024-2027

**CONTRALORÍA MUNICIPAL**  
H. AYUNTAMIENTO DE  
SAN PABLO ANICANO,  
PUEBLA 2024-2027

MUNICIPIO DE SAN PABLO ANICANO PUEBLA  
CUENTA PÚBLICA 2025  
Notas a los Estados Financieros  
Notas al Estado de Situación Financiera  
Del 1 de Enero al 31 de Diciembre de 2025  
(Cifras en Pesos)

ESF-01 FONDOS CON AFECTACIÓN ESPECÍFICA E INVERSIONES FINANCIERAS:

Cuenta	Nombre de la cuenta	Monto	Tipo
1.1.1.4	INVERSIONES TEMPORALES (HASTA 3 MESES)	0.00	
1.1.1.5	FONDOS CON AFECTACIÓN ESPECÍFICA	0.00	
1.1.2.1	INVERSIONES FINANCIERAS DE CORTO PLAZO	0.00	
1.2.1.1	INVERSIONES A LARGO PLAZO	0.00	
	<b>TOTAL</b>	<b>0.00</b>	

ESF-02 CONTRIBUCIONES POR RECUPERAR:

Cuenta	Nombre de la cuenta	Monto	2024	2023	2022	2021	Facilidad de cobra
1.1.2.2	CUENTAS POR COBRAR A CORTO PLAZO	74,065.21	183,577.85	93,615.33	119,200.59	0.90	
1.1.2.4	INGRESOS POR RECUPERAR A CORTO PLAZO	0.00	0.00	0.00	0.00	0.00	
	<b>TOTAL</b>	<b>74,065.21</b>	<b>183,577.85</b>	<b>93,615.33</b>	<b>119,200.59</b>	<b>0.90</b>	

ESF-03 CONTRIBUCIONES POR RECUPERAR CORTO PLAZO:

Cuenta	Nombre de la cuenta	Monto	30 días	60 días	160 días	365 días	+365 días	Característica
1.1.2.3	DEUDORES DIVERSOS POR COBRAR A CORTO PLAZO	385,307.72	24,539.35	0.00	8,117.54	0.00	352,650.83	
1.1.2.5	DEUDORES POR ANTICIPOS DE TESORERÍA A CORTO PLAZO	0.00	0.00	0.00	0.00	0.00	0.00	
1.1.3	DERECHOS A RECIBIR BIENES O SERVICIOS	0.00	0.00	0.00	0.00	0.00	0.00	
1.1.3.1	ANTICIPO A PROVEEDORES POR ADQUISICIÓN DE BIENES Y PRESTACIÓN DE SERVICIOS A CORTO PLAZO	0.00	0.00	0.00	0.00	0.00	0.00	
1.1.3.2	ANTICIPO A PROVEEDORES POR ADQUISICIÓN DE BIENES INMUEBLES Y MUEBLES A CORTO PLAZO	0.00	0.00	0.00	0.00	0.00	0.00	
1.1.3.3	ANTICIPO A PROVEEDORES POR ADQUISICIÓN DE BIENES INTANGIBLES A CORTO PLAZO	0.00	0.00	0.00	0.00	0.00	0.00	
1.1.3.4	ANTICIPO A CONTRATISTAS POR OBRAS PÚBLICAS A CORTO PLAZO	0.00	0.00	0.00	0.00	0.00	0.00	
1.1.3.9	OTROS DERECHOS A RECIBIR BIENES O SERVICIOS A CORTO PLAZO	0.00	0.00	0.00	0.00	0.00	0.00	
	<b>TOTAL</b>	<b>385,307.72</b>	<b>24,539.35</b>	<b>0.00</b>	<b>8,117.54</b>	<b>0.00</b>	<b>352,650.83</b>	

ESF-04 INVENTARIO:

Cuenta	Nombre de la cuenta	Monto	Sistema de costo	Método de valuación	Conveniencia de Aul.
1.1.4	INVENTARIOS	0.00			
1.1.4.1	INVENTARIO DE MERCANCIAS PARA VENTA	0.00			
1.1.4.2	INVENTARIO DE MERCANCIAS TERMINADAS	0.00			
1.1.4.3	INVENTARIO DE MERCANCIAS EN PROCESO DE ELABORACIÓN	0.00			
1.1.4.4	INVENTARIO DE MATERIAS PRIMAS, MATERIALES Y SUMINISTROS PARA PRODUCCIÓN	0.00			
1.1.4.5	BIENES EN TRÁNSITO	0.00			
	<b>TOTAL</b>	<b>0.00</b>			

ESF-05 ALMACENES:

Cuenta	Nombre de la cuenta	Monto	Método	Conveniencia de Aplicación
1.1.5	ALMACENES	0.00		
1.1.5.1	ALMACÉN DE MATERIALES Y SUMINISTROS DE CONSUMO	0.00		
	<b>TOTAL</b>	<b>0.00</b>		

ESF-06 FIDEICOMISOS, MANDATOS Y CONTRATOS ANALÓGOS:

Cuenta	Nombre de la cuenta	Monto	Tipo	Característica
1.2.1.3	FIDEICOMISOS, MANDATOS Y CONTRATOS ANALÓGOS	0.00		
	<b>TOTAL</b>	<b>0.00</b>		

ESF-07 PARTICIPACIONES Y APORTACIONES DE CAPITAL, INVERSIONES A LARGO PLAZO Y TÍTULOS Y VALORES A LARGO PLAZO:

Cuenta	Nombre de la cuenta	Monto
1.2.1.1	INVERSIONES A LARGO PLAZO	0.00
1.2.1.2	TÍTULOS Y VALORES A LARGO PLAZO	0.00
1.2.1.4	PARTICIPACIONES Y APORTACIONES DE CAPITAL	0.00
	<b>TOTAL</b>	<b>0.00</b>

ESF-08 BIENES MUEBLES E INMUEBLES:

Cuenta	Nombre de la cuenta	Monto	Dep. Gasto	Dep. Acum.	Método	Tasas	Criterios
1.2.2	BIENES INMUEBLES, INFRAESTRUCTURA Y CONSTRUCCIONES EN PROCESO	8,278,380.22	0.00	0.00			
1.2.2.1	TERRENOS	350,828.80	0.00	0.00			
1.2.2.2	VIVIENDAS	0.00	0.00	0.00			
1.2.2.3	EDIFICIOS NO HABITACIONALES	0.00	0.00	0.00	Línea recta	Manual	
1.2.2.4	INFRAESTRUCTURA	0.00	0.00	0.00	Línea recta	Manual	
1.2.2.5	CONSTRUCCIONES EN PROCESO EN BIENES DE DOMINIO PÚBLICO	0.00	0.00	0.00	Línea recta	Manual	
1.2.2.6	CONSTRUCCIONES EN PROCESO EN BIENES PROPIOS	7,927,551.42	0.00	0.00			
1.2.2.9	OTROS BIENES INMUEBLES	0.00	0.00	0.00			
1.2.4	BIENES MUEBLES	863,769.00	152,355.09	152,355.09	Línea recta	Manual	
1.2.4.1	MOBILIARIO Y EQUIPO DE ADMINISTRACIÓN	169,236.46	24,707.49	24,707.49	Línea recta	Manual	
1.2.4.2	MOBILIARIO Y EQUIPO EDUCACIONAL Y RECREATIVO	0.00	0.00	0.00	Línea recta	Manual	
1.2.4.3	EQUIPO E INSTRUMENTAL MÉDICO Y DE LABORATORIO	0.00	0.00	0.00	Línea recta	Manual	
1.2.4.4	VEHÍCULOS Y EQUIPO DE TRANSPORTE	694,532.54	127,647.60	127,647.60	Línea recta	Manual	
1.2.4.5	EQUIPO DE DEFENSA Y SEGURIDAD	0.00	0.00	0.00	Línea recta	Manual	
1.2.4.6	MAQUINARIA, OTROS EQUIPOS Y HERRAMIENTAS	0.00	0.00	0.00	Línea recta	Manual	
1.2.4.7	COLECCIONES, OBRAS DE ARTE Y OBJETOS VALIOSOS	0.00	0.00	0.00	Línea recta	Manual	
1.2.4.8	ACTIVOS BIOLÓGICOS	0.00	0.00	0.00	Línea recta	Manual	
	<b>TOTAL</b>	<b>9,142,149.22</b>	<b>152,355.09</b>	<b>152,355.09</b>			

ESF-09 INTANGIBLES Y DIFERIDOS:

Cuenta	Nombre de la cuenta	Monto	Amort. Gasto	Amort. Acum.	Método	Tasas	Criterios
1.2.5	ACTIVOS INTANGIBLES	0.00	0.00	0.00			
1.2.5.1	SOFTWARE	0.00	0.00	0.00	Línea recta	Manual	
1.2.5.2	PATENTES, MARCAS Y DERECHOS	0.00	0.00	0.00	Línea recta	Manual	
1.2.5.3	CONCESIONES Y FRANQUICIAS	0.00	0.00	0.00	Línea recta	Manual	
1.2.5.4	LICENCIAS	0.00	0.00	0.00	Línea recta	Manual	
1.2.5.9	OTROS ACTIVOS INTANGIBLES	0.00	0.00	0.00	Línea recta	Manual	
1.2.7	ACTIVOS DIFERIDOS	0.00	0.00	0.00			
1.2.7.1	ESTUDIOS, FORMULACIÓN Y EVALUACIÓN DE PROYECTOS	0.00	0.00	0.00			
1.2.7.2	DERECHOS SOBRE BIENES EN RÉGIMEN DE ARRENDAMIENTO FINANCIERO	0.00	0.00	0.00			
1.2.7.3	GASTOS PAGADOS POR ADELANTADO A LARGO PLAZO	0.00	0.00	0.00			
1.2.7.4	ANTICIPOS A LARGO PLAZO	0.00	0.00	0.00			
1.2.7.5	BENEFICIOS AL RETIRO DE EMPLEADOS PAGADOS POR ADELANTADO	0.00	0.00	0.00			
1.2.7.9	OTROS ACTIVOS DIFERIDOS	0.00	0.00	0.00			
	<b>TOTAL</b>	<b>0.00</b>	<b>0.00</b>	<b>0.00</b>			

ESF-10 ESTIMACIONES Y DETERIOROS:

Cuenta	Nombre de la cuenta	Monto	Criterio
1.1.6	ESTIMACIÓN POR PÉRDIDAS O DETERIORO DE ACTIVOS CIRCULANTES	0.00	
1.1.6.1	ESTIMACIONES PARA CUENTAS INCOBRABLES POR DERECHOS A RECIBIR EFECTIVO O EQUIVALENTES	0.00	
1.1.6.2	ESTIMACIÓN POR DETERIORO DE INVENTARIOS	0.00	
	<b>TOTAL</b>	<b>0.00</b>	

ESF-11 OTROS ACTIVOS:

Cuenta	Nombre de la cuenta	Monto	Característica
1.1.9	OTROS ACTIVOS CIRCULANTES	0.00	
1.2.9.1	BIENES EN CONCESIÓN	0.00	
1.2.9.2	BIENES EN ARRENDAMIENTO FINANCIERO	0.00	
1.2.9.3	BIENES EN COMODATO	0.00	
	<b>TOTAL</b>	<b>0.00</b>	

002016

ESF-12 CUENTAS Y DOCUMENTOS POR PAGAR:							
Cuenta	Nombre de la cuenta	Monto	0 días	180 días	365 días	+365 días	Facilidad de pago
2.1.1	CUENTAS POR PAGAR A CORTO PLAZO	1,674,494.31	949,341.14	74,914.72			
2.1.1.1	SERVICIOS PERSONALES POR PAGAR A CORTO PLAZO	0.00	0.00	0.00			
2.1.1.2	PROVEEDORES POR PAGAR A CORTO PLAZO	848,502.57	120,499.19	63,600.00	664,403.38	-14,164.93	
2.1.1.3	CONTRATISTAS POR OBRAS PÚBLICAS POR PAGAR A CORTO PLAZO	0.00	0.00	0.00	0.00	0.00	
2.1.1.4	PARTICIPACIONES Y APORTACIONES POR PAGAR A CORTO PLAZO	0.00	0.00	0.00	0.00	0.00	
2.1.1.5	TRANSFERENCIAS OTORGADAS POR PAGAR A CORTO PLAZO	0.00	0.00	0.00	0.00	0.00	
2.1.1.6	INTERESES, COMISIONES Y OTROS GASTOS DE LA DEUDA PÚBLICA	0.00	0.00	0.00	0.00	0.00	
2.1.1.7	RETENCIONES Y CONTRIBUCIONES POR PAGAR A CORTO PLAZO	31,153.80	34,433.37	11,314.72	0.00	-14,592.29	
2.1.1.8	DEVOLUCIONES DE LA LEY DE INGRESOS POR PAGAR A CORTO PLAZO	0.00	0.00	0.00	0.00	0.00	
2.1.1.9	OTRAS CUENTAS POR PAGAR A CORTO PLAZO	794,837.94	794,408.58	0.00	0.00	0.00	
2.1.2	DOCUMENTOS POR PAGAR A CORTO PLAZO	0.00	0.00	0.00	0.00	0.00	
2.1.2.1	DOCUMENTOS COMERCIALES POR PAGAR A CORTO PLAZO	0.00	0.00	0.00	0.00	0.00	
2.1.2.2	DOCUMENTOS CON CONTRATISTAS POR OBRAS PÚBLICAS POR PAGAR A CORTO PLAZO	0.00	0.00	0.00	0.00	0.00	
2.1.2.9	OTROS DOCUMENTOS POR PAGAR A CORTO PLAZO	0.00	0.00	0.00	0.00	0.00	
<b>TOTAL</b>		<b>1,674,494.31</b>	<b>949,341.14</b>	<b>74,914.72</b>	<b>664,403.38</b>	<b>-14,164.93</b>	


ESF-13 FONDOS Y BIENES DE TERCEROS:				
Cuenta	Nombre de la cuenta	Monto	Naturaleza	Característica
2.1.6	FONDOS Y BIENES DE TERCEROS EN GARANTÍA Y/O ADMINISTRACIÓN A CORTO PLAZO	0.00		
2.1.6.1	FONDOS EN GARANTÍA A CORTO PLAZO	0.00		
2.1.6.2	FONDOS EN ADMINISTRACIÓN A CORTO PLAZO	0.00		
2.1.6.3	FONDOS CONTINGENTES A CORTO PLAZO	0.00		
2.1.6.4	FONDOS DE FIDEICOMISOS, MANDATOS Y CONTRATOS ANÁLOGOS A CORTO PLAZO	0.00		
2.1.6.5	OTROS FONDOS DE TERCEROS EN GARANTÍA Y/O ADMINISTRACIÓN A CORTO PLAZO	0.00		
2.1.6.6	VALORES Y BIENES EN GARANTÍA A CORTO PLAZO	0.00		
2.2.5	FONDOS Y BIENES DE TERCEROS EN GARANTÍA Y/O ADMINISTRACIÓN A LARGO PLAZO	0.00		
2.2.5.1	FONDOS EN GARANTÍA A LARGO PLAZO	0.00		
2.2.5.2	FONDOS EN ADMINISTRACIÓN A LARGO PLAZO	0.00		
2.2.5.3	FONDOS CONTINGENTES A LARGO PLAZO	0.00		
2.2.5.4	FONDOS DE FIDEICOMISOS, MANDATOS Y CONTRATOS ANÁLOGOS A LARGO PLAZO	0.00		
2.2.5.5	OTROS FONDOS DE TERCEROS EN GARANTÍA Y/O ADMINISTRACIÓN A LARGO PLAZO	0.00		
2.2.5.6	VALORES Y BIENES EN GARANTÍA A LARGO PLAZO	0.00		
<b>TOTAL</b>		<b>0.00</b>		


ESF-14 PASIVOS DIFERIDOS:				
Cuenta	Nombre de la cuenta	Monto	Naturaleza	Característica
2.1.5	PASIVOS DIFERIDOS A CORTO PLAZO	0.00		
2.1.5.1	INGRESOS COBRADOS POR ADELANTADO A CORTO PLAZO	0.00		
2.1.5.2	INTERESES COBRADOS POR ADELANTADO A CORTO PLAZO	0.00		
2.1.5.9	OTROS PASIVOS DIFERIDOS A CORTO PLAZO	0.00		
2.2.4	PASIVOS DIFERIDOS A LARGO PLAZO	0.00		
2.2.4.1	CRÉDITOS DIFERIDOS A LARGO PLAZO	0.00		
2.2.4.2	INTERESES COBRADOS POR ADELANTADO A LARGO PLAZO	0.00		
2.2.4.9	OTROS PASIVOS DIFERIDOS A LARGO PLAZO	0.00		
<b>TOTAL</b>		<b>0.00</b>		


ESF-15 PROVISIONES:				
Cuenta	Nombre de la cuenta	Monto	Naturaleza	Característica
2.1.7	PROVISIONES A CORTO PLAZO	0.00		
2.1.7.1	PROVISIÓN PARA DEMANDAS Y JUICIOS A CORTO PLAZO	0.00		
2.1.7.2	PROVISIÓN PARA CONTINGENCIAS A CORTO PLAZO	0.00		
2.1.7.9	OTRAS PROVISIONES A CORTO PLAZO	0.00		
2.2.6	PROVISIONES A LARGO PLAZO	0.00		
2.2.6.1	PROVISIÓN PARA DEMANDAS Y JUICIOS A LARGO PLAZO	0.00		
2.2.6.2	PROVISIÓN PARA PENSIONES A LARGO PLAZO	0.00		
2.2.6.3	PROVISIÓN PARA CONTINGENCIAS A LARGO PLAZO	0.00		
2.2.6.9	OTRAS PROVISIONES A LARGO PLAZO	0.00		
<b>TOTAL</b>		<b>0.00</b>		


ESF-16 OTROS PASIVOS:				
Cuenta	Nombre de la cuenta	Monto	Naturaleza	Característica
2.1.9	OTROS PASIVOS DIFERIDOS A CORTO PLAZO	0.00		
2.1.9.1	INGRESOS POR CLASIFICAR	0.00		
2.1.9.2	RECAUDACIÓN POR PARTICIPAR	0.00		
2.1.9.9	OTROS PASIVOS CIRCULANTES	0.00		
<b>TOTAL</b>		<b>0.00</b>		

Bajo protesta de decir verdad declaramos que los Estados Financieros y sus notas, son razonablemente correctos y son responsabilidad del emisor.

  
**PRESIDENCIA MUNICIPAL**  
**H. AYUNTAMIENTO DE SAN PABLO ANICANO,**  
**PUEBLA 2024-2027**

  
 LLUVIA DE NIEVE CUADRADO GALEANO  
 PRESIDENTA MUNICIPAL

  
 ANDRES ADRIAN GALBANO ZURITA  
 TESORERO MUNICIPAL

  
 NANCI CRUZ GUZMAN  
 CONTRALORA MUNICIPAL

  
**CONTRALORIA MUNICIPAL**  
**H. AYUNTAMIENTO DE SAN PABLO ANICANO,**  
**PUEBLA 2024-2027**

  
**TESORERIA MUNICIPAL**  
**H. AYUNTAMIENTO DE SAN PABLO ANICANO,**  
**PUEBLA 2024-2027**

000017

**MUNICIPIO DE SAN PABLO ANICANO PUEBLA**  
**CUENTA PÚBLICA 2025**  
 Notas a los Estados Financieros  
 Notas al Estado de Variación en la Hacienda Pública/Patrimonio  
 Del 1 de Enero al 31 de Diciembre de 2025  
 (Cifras en Pesos)

**VPH-01 PATRIMONIO CONTRIBUIDO:**

Cuenta	Nombre de la cuenta	Monto	Tipo	Naturaleza
3.1.1	APORTACIONES	0.00		
3.1.2	DONACIONES DE CAPITAL	0.00		
3.1.3	ACTUALIZACIÓN DE LA HACIENDA PÚBLICA/PATRIMONIO	0.00		
	<b>TOTAL</b>	<b>0.00</b>		

**VPH-02 PATRIMONIO GENERADO:**

Cuenta	Nombre de la cuenta	Monto	Procedencia
3.2.1	RESULTADO DEL EJERCICIO (AHORRO /DESAHORRO)	-1,271,153.98	
3.2.2	RESULTADOS DE EJERCICIOS ANTERIORES	11,392,577.22	
3.2.3	REVALÚOS	0.00	
3.2.3.1	REVALÚO DE BIENES INMUEBLES	0.00	
3.2.3.2	REVALÚO DE BIENES MUEBLES	0.00	
3.2.3.3	REVALÚO DE BIENES INTANGIBLES	0.00	
3.2.3.9	OTROS REVALÚOS	0.00	
3.2.4	RESERVAS	0.00	
3.2.4.1	RESERVAS DE PATRIMONIO	0.00	
3.2.4.2	RESERVAS TERRITORIALES	0.00	
3.2.4.3	RESERVAS POR CONTINGENCIAS	0.00	
3.2.5	RECTIFICACIONES DE RESULTADOS DE EJERCICIOS ANTERIORES	0.00	
3.2.5.1	CAMBIOS EN POLÍTICAS CONTABLES	0.00	
3.2.5.2	CAMBIOS POR ERRORES CONTABLES	0.00	
3.2.5.3	CAMBIOS POR ESTIMACIONES CONTABLES	0.00	
	<b>TOTAL</b>	<b>10,121,423.24</b>	

Bajo protesta de decir verdad declaramos que los Estados Financieros y sus notas, son razonablemente correctos y son responsabilidad del emisor.



*[Signature]*

LLUVIA DE NIEVE CUADRADO GALEANO  
PRESIDENTA MUNICIPAL.

**PRESIDENCIA  
MUNICIPAL**  
H. AYUNTAMIENTO DE  
SAN PABLO ANICANO,  
PUEBLA 2024-2027

*[Signature]*

ANDRES ADRIAN GALEANO ZURITA  
TESORERO MUNICIPAL.



**TESORERÍA  
MUNICIPAL**  
H. AYUNTAMIENTO DE  
SAN PABLO ANICANO,  
PUEBLA 2024-2027

*[Signature]*

NANCI CRUZ GUZMAN  
CONTRALORA MUNICIPAL.



**CONTRALORÍA  
MUNICIPAL**  
H. AYUNTAMIENTO DE  
SAN PABLO ANICANO,  
PUEBLA 2024-2027

## MUNICIPIO DE SAN PABLO ANICANO PUEBLA

CUENTA PÚBLICA 2025

Notas a los Estados Financieros

Notas al Estado de Flujos de Efectivo

Del 1 de Enero al 31 de Diciembre de 2025

(Cifras en Pesos)

## EFE-01 FLUJO DE EFECTIVO:

Concepto	2025	2024
1.1.1.1 EFECTIVO	0.00	1,957.35
1.1.1.2 BANCOS/TESORERÍA	2,346,750.49	2,746,986.73
1.1.1.3 BANCOS/DEPENDENCIAS Y OTROS	0.00	0.00
1.1.1.4 INVERSIONES TEMPORALES (HASTA 3 MESES)	0.00	0.00
1.1.1.5 FONDOS CON AFECTACIÓN ESPECÍFICA	0.00	0.00
1.1.1.6 DEPÓSITOS DE FONDOS DE TERCEROS EN GARANTÍA Y/O ADMINISTRACIÓN	0.00	0.00
1.1.1.9 OTROS EFECTIVOS Y EQUIVALENTES	0.00	0.00
1.1.1 TOTAL	2,346,750.49	2,748,944.08

## EFE-02 ADQUISICIONES DE ACTIVIDADES DE INVERSIÓN EFECTIVAMENTE PAGADAS:

Concepto	2025	2024
1.2.3 BIENES INMUEBLES, INFRAESTRUCTURA Y CONSTRUCCIONES EN PROCESO	9,191,515.30	10,316,662.87
1.2.3.1 TERRENOS	0.00	350,828.80
1.2.3.2 VIVIENDAS	0.00	0.00
1.2.3.3 EDIFICIOS NO HABITACIONALES	0.00	0.00
1.2.3.4 INFRAESTRUCTURA	0.00	0.00
1.2.3.5 CONSTRUCCIONES EN PROCESO EN BIENES DE DOMINIO PÚBLICO	9,191,515.30	9,965,834.07
1.2.3.6 CONSTRUCCIONES EN PROCESO EN BIENES PROPIOS	0.00	0.00
1.2.3.9 OTROS BIENES INMUEBLES	0.00	0.00
1.2.4 BIENES MUEBLES	767,614.55	21,435.00
1.2.4.1 MOBILIARIO Y EQUIPO DE ADMINISTRACIÓN	92,081.00	21,435.00
1.2.4.2 MOBILIARIO Y EQUIPO EDUCACIONAL Y RECREATIVO	0.00	0.00
1.2.4.3 EQUIPO E INSTRUMENTAL MÉDICO Y DE LABORATORIO	0.00	0.00
1.2.4.4 VEHÍCULOS Y EQUIPO DE TRANSPORTE	675,533.55	0.00
1.2.4.5 EQUIPO DE DEFENSA Y SEGURIDAD	0.00	0.00
1.2.4.6 MAQUINARIA, OTROS EQUIPOS Y HERRAMIENTAS	0.00	0.00
1.2.4.7 COLECCIONES, OBRAS DE ARTE Y OBJETOS VALIOSOS	0.00	0.00
1.2.4.8 ACTIVOS BIOLÓGICOS	0.00	0.00
1.2.5 ACTIVOS INTANGIBLES	0.00	0.00
1.2.5.1 SOFTWARE	0.00	0.00
1.2.5.2 PATENTES, MARCAS Y DERECHOS	0.00	0.00
1.2.5.3 CONCESIONES Y FRANQUICIAS	0.00	0.00
1.2.5.4 LICENCIAS	0.00	0.00
1.2.5.9 OTROS ACTIVOS INTANGIBLES	0.00	0.00
TOTAL DE APLICACIÓN DE EFECTIVO POR ACTIVIDADES DE INVERSIÓN	9,959,129.85	10,338,097.87

## EFE-03 CONCILIACIÓN DE LOS FLUJOS DE EFECTIVO NETOS DE LAS ACTIVIDADES DE OPERACIÓN:

Concepto	2025	2024
3.2.1 RESULTADO DEL EJERCICIO (AHORRO /DESAHORRO)	-1,271,153.98	1,303,454.21
(+) MOVIMIENTOS DE PARTIDAS QUE NO AFECTAN AL EFECTIVO	10,303,029.07	10,823,449.04
5.4 INTERESES, COMISIONES Y OTROS GASTOS DE LA DEUDA PÚBLICA	0.00	0.00
5.5 OTROS GASTOS Y PÉRDIDAS EXTRAORDINARIAS	263,011.20	0.00
5.6 INVERSIÓN PÚBLICA	9,191,515.30	10,271,542.40
2.1.1 INCREMENTOS EN CUENTAS POR PAGAR DE ACTIVIDADES DE OPERACIÓN	848,502.57	551,906.64
(-) MOVIMIENTOS DE PARTIDAS QUE NO AFECTAN AL EFECTIVO	0.00	0.00
4.x INGRESOS DE OPERACIÓN NO PRESUPUESTARIOS	0.00	0.00
1x,5x GASTOS DE OPERACIÓN NO CONTABLES	0.00	0.00
1.1.2 INCREMENTOS EN CUENTAS POR COBRAR DE ACTIVIDADES DE OPERACIÓN	0.00	0.00
(=) FLUJOS DE EFECTIVO NETOS DE LAS ACTIVIDADES DE OPERACIÓN	9,031,875.09	12,126,903.25

Bajo protesta de decir verdad declaramos que los Estados Financieros y sus notas, son razonablemente correctos y son responsabilidad del emisor.



PRESIDENCIA  
MUNICIPAL  
H. AYUNTAMIENTO DE  
SAN PABLO ANICANO,  
PUEBLA 2024-2027

*[Signature]*

LLUVIA DE NIEVE CUADRADO GALEANO  
PRESIDENTA MUNICIPAL.

*[Signature]*

ANDRES ADRIAN GALEANO ZURITA  
TESORERO MUNICIPAL.

*[Signature]*

NANCI CRUZ GUZMAN  
CONTRALORA MUNICIPAL.



TESORERÍA  
MUNICIPAL  
H. AYUNTAMIENTO DE  
SAN PABLO ANICANO,  
PUEBLA 2024-2027

CONTRALORIA  
MUNICIPAL  
H. AYUNTAMIENTO DE  
SAN PABLO ANICANO,  
PUEBLA 2024-2027

000019

**MUNICIPIO DE SAN PABLO ANICANO PUEBLA**  
**CUENTA PÚBLICA 2025**  
 Conciliación entre los Ingresos Presupuestarios y Contables  
 Del 1 de Enero al 31 de Diciembre de 2025  
 (Cifras en Pesos)


Concepto	2025
<b>1. Total de Ingresos Presupuestarios</b>	<b>26,129,300.75</b>
<b>2. Más Ingresos contables no presupuestarios</b>	
2.1 Ingresos Financieros	0.00
2.2 Incremento por variación de inventarios	0.00
2.3 Disminución del exceso de estimaciones por pérdida o deterioro u obsolescencia	0.00
2.4 Disminución del exceso de provisiones	0.00
2.5 Otros ingresos y beneficios varios	0.00
2.6 Otros ingresos contables no presupuestarios	0.00
<b>3. Menos ingresos presupuestarios no contables</b>	
3.1 Aprovechamientos Patrimoniales	0.00
3.2 Ingresos derivados de financiamientos	0.00
3.3 Otros Ingresos presupuestarios no contables	0.00
<b>4. Total de Ingresos Contables</b>	<b>26,129,300.75</b>


**MUNICIPIO DE SAN PABLO ANICANO PUEBLA**  
**CUENTA PÚBLICA 2025**  
 Conciliación entre los Egresos Presupuestarios y los Gastos Contables  
 Del 1 de Enero al 31 de Diciembre de 2025  
 (Cifras en pesos)


Concepto	2025
<b>1. Total de egresos presupuestarios</b>	<b>27,905,058.08</b>
<b>2. Menos egresos presupuestarios no contables</b>	
2.1 Materias Primas y Materiales de Producción y Comercialización	9,959,129.85
2.2 Materiales y Suministros	0.00
2.3 Mobiliario y equipo de administración	0.00
2.4 Mobiliario y equipo educacional y recreativo	92,081.00
2.5 Equipo e instrumental médico y de laboratorio	0.00
2.6 Vehículos y equipo de transporte	0.00
2.7 Equipo de defensa y seguridad	675,533.55
2.8 Maquinaria, otros equipos y herramientas	0.00
2.9 Activos biológicos	0.00
2.10 Bienes inmuebles	0.00
2.11 Activos intangibles	0.00
2.12 Obra pública en bienes de dominio público	0.00
2.13 Obra pública en bienes propios	9,191,515.30
2.14 Acciones y participaciones de capital	0.00
2.15 Compra de títulos y valores	0.00
2.16 Concesión de préstamos	0.00
2.17 Inversiones en fideicomisos, mandatos y otros análogos	0.00
2.18 Provisiones para contingencias y otras erogaciones especiales	0.00
2.19 Amortización de la deuda pública	0.00
2.20 Adeudos de ejercicios fiscales anteriores (ADEFAS)	0.00
2.21 Otros egresos presupuestales no contables	0.00
<b>3. Más Gastos Contables No Presupuestales</b>	<b>18,646,041.80</b>
3.1 Estimaciones, depreciaciones, deterioros, obsolescencia y amortizaciones	263,011.20
3.2 Provisiones	0.00
3.3 Disminución de inventarios	0.00
3.4 Otros gastos	0.00
3.5 Inversión pública no capitalizable	0.00
3.6 Materiales y suministros (consumos)	9,191,515.30
3.7 Otros gastos contables no presupuestales	0.00
<b>4. Total de Gastos Contables</b>	<b>36,591,970.03</b>


Bajo protesta de decir verdad declaramos que los Estados Financieros y sus notas, son razonablemente correctos y son responsabilidad del emisor.

  
**PRESIDENCIA MUNICIPAL**  
 H. AYUNTAMIENTO DE SAN PABLO ANICANO, PUEBLA 2024-2027

  
 LLUVIA DE NIEVE CUADRADO GALEANO  
 PRESIDENTA MUNICIPAL

  
 ANDRES ADRIAN GALEANO ZURITA  
 TESORERO MUNICIPAL

  
 NANCI CRUZ GUZMAN  
 CONTRALORA MUNICIPAL

  
**CONTRALORIA MUNICIPAL**  
 H. AYUNTAMIENTO DE SAN PABLO ANICANO, PUEBLA 2024-2027

  
**TESORERÍA MUNICIPAL**  
 H. AYUNTAMIENTO DE SAN PABLO ANICANO, PUEBLA 2024-2027

000020

MUNICIPIO DE SAN PABLO ANICANO PUEBLA  
CUENTA PÚBLICA 2025  
Notas a los Estados Financieros  
Notas de Memoria  
Del 1 de Enero al 31 de Diciembre de 2025  
(Cifras en Pesos)

MEM-01 CUENTAS DE ORDEN CONTABLES: Table with columns: Cuenta, Nombre de la Cuenta, Saldo Inicial, Cargos, Abonos, Saldo Final. Rows include VALORES, INSTRUMENTOS DE CRÉDITO, GARANTÍA, OBLIGACIONES, etc.

MEM-02 CUENTAS DE ORDEN PRESUPUESTARIAS DE INGRESOS: Table with columns: Concepto, 2025, Característica. Rows include LEY DE INGRESOS ESTIMADA, MODIFICACIONES A LA LEY DE INGRESOS ESTIMADA, etc.

MEM-03 CUENTAS DE ORDEN PRESUPUESTARIAS DE EGRESOS: Table with columns: Concepto, 2025, Característica. Rows include PRESUPUESTO DE EGRESOS APROBADO, MODIFICACIONES AL PRESUPUESTO DE EGRESOS APROBADO, etc.

Bajo protesta de decir verdad declaramos que los Estados Financieros y sus notas, son razonablemente correctos y son responsabilidad del emisor.

[Signature]  
LLUVIA DE NIEVE CUADRADO GALEANO  
PRESIDENTA MUNICIPAL.

[Signature]  
ANDRÉS ARIAN GALEANO ZURITA  
TESORERO MUNICIPAL.


[Signature]  
NANCY RUIZ GUZMAN  
CONTRALORA MUNICIPAL.



TESORERÍA MUNICIPAL  
H. AYUNTAMIENTO DE SAN PABLO ANICANO, PUEBLA 2024-2027



PRESIDENCIA MUNICIPAL  
H. AYUNTAMIENTO DE SAN PABLO ANICANO, PUEBLA 2024-2027



CONTRALORIA MUNICIPAL  
H. AYUNTAMIENTO DE SAN PABLO ANICANO, PUEBLA 2024-2027

## MUNICIPIO DE SAN PABLO ANICANO PUEBLA

CUENTA PÚBLICA 2025

Estado Analítico de Ingresos

Del 1 de Enero al 31 de Diciembre de 2025

(Cifras en Pesos)

Rubro de Ingresos / Fuente de Financiamiento	Ingreso					Diferencia
	Estimado	Ampliaciones/ (Reducciones)	Modificado	Devengado	Recaudado	
Impuestos	269,159.00	64,675.00	333,834.00	333,834.00	333,834.00	64,675.00
Cuotas y Aportaciones de Seguridad Social	0.00	0.00	0.00	0.00	0.00	0.00
Contribuciones de Mejoras	0.00	0.00	0.00	0.00	0.00	0.00
Derechos	777,491.00	-116,210.00	661,281.00	638,305.00	638,305.00	-139,186.00
Productos	97,320.00	1,535.00	98,855.00	98,855.00	98,855.00	1,535.00
Aprovechamientos	45,557.00	230,711.78	276,268.78	158,865.22	158,865.22	113,308.22
Ingresos por Ventas de Bienes, Prestación de Servicios y Participaciones, Aportaciones, Convenios, Incentivos	0.00	0.00	0.00	0.00	0.00	0.00
Transferencias, Asignaciones, Subsidios y Subvenciones,	26,553,831.00	-180,711.78	26,373,119.22	24,899,441.53	24,899,441.53	-1,654,389.47
Ingresos Derivados de Financiamientos	0.00	0.00	0.00	0.00	0.00	0.00
<b>Total</b>	<b>27,743,358.00</b>	<b>0.00</b>	<b>27,743,358.00</b>	<b>26,129,300.75</b>	<b>26,129,300.75</b>	<b>0.00</b>
<b>Ingresos excedentes</b>						<b>0.00</b>

Rubro de Ingresos / Fuente de Financiamiento	Ingreso					Diferencia
	Estimado	Ampliaciones/ (Reducciones)	Modificado	Devengado	Recaudado	
<b>Ingresos del Poder Ejecutivo Federal o Estatal y de los</b>	<b>0.00</b>	<b>0.00</b>	<b>0.00</b>	<b>0.00</b>	<b>0.00</b>	<b>0.00</b>
Impuestos	0.00	0.00	0.00	0.00	0.00	0.00
Cuotas y Aportaciones de Seguridad Social	0.00	0.00	0.00	0.00	0.00	0.00
Contribuciones de Mejoras	0.00	0.00	0.00	0.00	0.00	0.00
Derechos	0.00	0.00	0.00	0.00	0.00	0.00
Productos <sup>1</sup>	0.00	0.00	0.00	0.00	0.00	0.00
Aprovechamientos <sup>2</sup>	0.00	0.00	0.00	0.00	0.00	0.00
Participaciones, Aportaciones, Convenios, Incentivos Derivados de la Colaboración Fiscal y Fondos Distintos de Aportaciones	0.00	0.00	0.00	0.00	0.00	0.00
Transferencias, Asignaciones, Subsidios y Subvenciones, v Pensiones v Jubilaciones	0.00	0.00	0.00	0.00	0.00	0.00
<b>Ingresos de los Entes Públicos de los Poderes Legislativo y Judicial, de los Órganos Autónomos y del Sector Paraestatal o Paramunicipal, así como de las Empresas Públicas del Estado</b>	<b>97,320.00</b>	<b>1,535.00</b>	<b>98,855.00</b>	<b>98,855.00</b>	<b>98,855.00</b>	<b>1,535.00</b>
Cuotas y Aportaciones de Seguridad Social	0.00	0.00	0.00	0.00	0.00	0.00
Productos	97,320.00	1,535.00	98,855.00	98,855.00	98,855.00	1,535.00
Ingresos por Venta de Bienes, Prestación de Servicios v Otros Ingresos <sup>3</sup>	0.00	0.00	0.00	0.00	0.00	0.00
Transferencia, Asignaciones, Subsidios y Subvenciones, v Pensiones v Jubilaciones	0.00	0.00	0.00	0.00	0.00	0.00
<b>Ingresos Derivados de Financiamiento</b>	<b>0.00</b>	<b>0.00</b>	<b>0.00</b>	<b>0.00</b>	<b>0.00</b>	<b>0.00</b>
Ingresos Derivados de Financiamiento	0.00	0.00	0.00	0.00	0.00	0.00
<b>Total</b>	<b>97,320.00</b>	<b>1,535.00</b>	<b>98,855.00</b>	<b>98,855.00</b>	<b>98,855.00</b>	<b>0.00</b>
<b>Ingresos excedentes</b>						<b>0.00</b>

<sup>1</sup> Incluye intereses que generan las cuentas bancarias del Poder Ejecutivo de la Federación, de las Entidades Federativas, así como de los Municipios.

<sup>2</sup> Incluye donativos en efectivo del Poder Ejecutivo, entre otros aprovechamientos.

<sup>3</sup> Otros Ingresos se refiere a los ingresos propios obtenidos por los Poderes Legislativo y Judicial, los Órganos Autónomos y las Entidades de la Administración Pública Paraestatal y Paramunicipal, por sus actividades diversas no inherentes a su operación que generan recursos y que no sean ingresos por venta de bienes o prestación de servicios, tales como donativos en efectivo, entre otros.

Bajo protesta de decir verdad declaramos que los Estados Financieros y sus notas, son razonablemente correctos y son responsabilidad del emisor.



**PRESIDENCIA  
MUNICIPAL**  
H. AYUNTAMIENTO DE  
SAN PABLO ANICANO,  
PUEBLA 2024-2027


LLUVIA DE NIEVE CUADRADO GALEANO  
PRESIDENTA MUNICIPAL.

ANDRÉS ADRIÁN GALEANO ZURITA  
TESORERO MUNICIPAL.

NANCI CRUZ GUZMAN  
CONTRALORA MUNICIPAL.



**TESORERÍA  
MUNICIPAL**  
H. AYUNTAMIENTO DE  
SAN PABLO ANICANO,  
PUEBLA 2024-2027



000022

MUNICIPIO DE SAN PABLO ANICANO PUEBLA
CUENTA PÚBLICA 2025
Estado Analítico del Ejercicio del Presupuesto de Egresos
Clasificación por Objeto del Gasto (Capítulo y Concepto)
Del 1 de Enero al 31 de Diciembre de 2025
(Cifras en Pesos)

Table with columns: Concepto, Egresos (Aprobado, Ampliaciones/Reducciones, Modificado, Devengado, Pagada), and Subejercicio. Rows include categories like Servicios Personales, Materiales y Suministros, Servicios Generales, etc.

Bajo protesta de decir verdad declaramos que los Estados Financieros y sus notas, son razonablemente correctos y son responsabilidad del emisor.



PRESIDENCIA MUNICIPAL
H. AYUNTAMIENTO DE SAN PABLO ANICANO, PUEBLA 2024-2027

LLUVIA DE NIEVE CUADRADO GALEANO
PRESIDENTA MUNICIPAL

ANDRÉS ORIHAN GALEANO ZURITA
TESORERO MUNICIPAL

NANCY CAJÉ GUZMAN
CONTRALORA MUNICIPAL



TESORERÍA MUNICIPAL
H. AYUNTAMIENTO DE SAN PABLO ANICANO, PUEBLA 2024-2027



CONTRALORIA MUNICIPAL
H. AYUNTAMIENTO DE SAN PABLO ANICANO, PUEBLA 2024-2027

MUNICIPIO DE SAN PABLO ANICANO PUEBLA  
 CUENTA PÚBLICA 2025  
 Estado Analítico del Ejercicio del Presupuesto de Egresos  
 Clasificación Económica (por Tipo de Gasto)  
 Del 1 de Enero al 31 de Diciembre de 2025  
 (Cifras en Pesos)

Concepto	Egresos					Subejercicio
	Aprobado	Ampliaciones/ (Reducciones)	Modificado	Devengado	Pagado	
Gasto Corriente	17,026,986.00	726,151.53	17,753,137.53	17,709,462.23	16,860,959.66	43,675.30
Gasto de Capital	10,716,372.00	1,472,886.34	12,189,258.34	10,195,595.85	10,195,595.85	1,993,662.49
Amortización de la Deuda y Disminución de Pasivos	0.00	0.00	0.00	0.00	0.00	0.00
Pensiones y Jubilaciones	0.00	0.00	0.00	0.00	0.00	0.00
Participaciones	0.00	0.00	0.00	0.00	0.00	0.00
<b>Total del Egreso</b>	<b>27,743,358.00</b>	<b>2,199,037.87</b>	<b>29,942,395.87</b>	<b>27,905,058.08</b>	<b>27,056,555.51</b>	<b>2,037,337.79</b>

Bajo protesta de decir verdad declaramos que los Estados Financieros y sus notas, son razonablemente correctos y son responsabilidad del emisor.



**PRESIDENCIA  
 MUNICIPAL  
 H. AYUNTAMIENTO DE  
 SAN PABLO ANICANO,  
 PUEBLA 2024-2027**

LLUVIA DE NIEVE CUADRADO GALEANO  
 PRESIDENTA MUNICIPAL.

ANDRÉS NORBEN GALEANO ZURITA  
 TESORERO MUNICIPAL.

MARGO CRUZ GUELMAN  
 CONTRALORA MUNICIPAL.



**TESORERÍA  
 MUNICIPAL  
 H. AYUNTAMIENTO DE  
 SAN PABLO ANICANO,  
 PUEBLA 2024-2027**



**CONTRALORÍA  
 MUNICIPAL  
 H. AYUNTAMIENTO DE  
 SAN PABLO ANICANO,  
 PUEBLA 2024-2027**

000024

MUNICIPIO DE SAN PABLO ANICANO PUEBLA  
 CUENTA PÚBLICA 2025  
 Estado Analítico del Ejercicio del Presupuesto de Egresos  
 Clasificación Administrativa  
 Del 1 de Enero al 31 de Diciembre de 2025  
 (Cifras en Pesos)

Concepto	Egresos					Subejercicio
	Aprobado	Ampliaciones/ (Reducciones)	Modificado	Devengado	Pagado	
000 RAMO GENERAL	0.00	0.00	0.00	0.00	0.00	0.00
005 SEGURIDAD PÚBLICA	878,000.00	500,107.00	1,378,107.00	1,106,000.00	1,106,000.00	272,107.00
006 OBRAS PÚBLICAS	10,716,372.00	1,096,279.34	11,812,651.34	10,103,514.85	10,103,514.85	1,709,136.49
007 SECRETARÍA GENERAL	0.00	0.00	0.00	0.00	0.00	0.00
008 DIF MUNICIPAL	0.00	0.00	0.00	0.00	0.00	0.00
009 PROTECCIÓN CIVIL	0.00	0.00	0.00	0.00	0.00	0.00
01 PRESIDENCIA MUNICIPAL	5,178,000.00	-376,743.42	4,801,256.58	4,801,255.67	4,801,255.67	0.91
010 JUZGADO MUNICIPAL	0.00	0.00	0.00	0.00	0.00	0.00
011 SERVICIOS PÚBLICOS	0.00	0.00	0.00	0.00	0.00	0.00
02 TESORERÍA	10,970,986.00	979,394.95	11,950,380.95	11,894,287.56	11,045,784.99	56,093.39
04 CONTRALORÍA MUNICIPAL	0.00	0.00	0.00	0.00	0.00	0.00
<b>Total del Egreso</b>	<b>27,743,358.00</b>	<b>2,199,037.87</b>	<b>29,942,395.87</b>	<b>27,905,058.08</b>	<b>27,056,555.51</b>	<b>2,037,337.79</b>


Gobierno (Federal/Estatal/Municipal) de MUNICIPIO DE SAN PABLO ANICANO PUEBLA  
 CUENTA PÚBLICA 2025  
 Estado Analítico del Ejercicio del Presupuesto de Egresos  
 Clasificación Administrativa  
 Del 1 de Enero al 31 de Diciembre de 2025  
 (Cifras en pesos)


Concepto	Egresos					Subejercicio
	Aprobado	Ampliaciones/ (Reducciones)	Modificado	Devengado	Pagado	
Poder Ejecutivo	0.00	0.00	0.00	0.00	0.00	0.00
Poder Legislativo	0.00	0.00	0.00	0.00	0.00	0.00
Poder Judicial	0.00	0.00	0.00	0.00	0.00	0.00
Órganos Autónomos	0.00	0.00	0.00	0.00	0.00	0.00
<b>Total del Egreso</b>	<b>0.00</b>	<b>0.00</b>	<b>0.00</b>	<b>0.00</b>	<b>0.00</b>	<b>0.00</b>


Sector Paraestatal del Gobierno (Federal/Estatal/Municipal) de MUNICIPIO DE SAN PABLO ANICANO PUEBLA  
 CUENTA PÚBLICA 2025  
 Estado Analítico del Ejercicio del Presupuesto de Egresos  
 Clasificación Administrativa  
 Del 1 de Enero al 31 de Diciembre de 2025  
 (Cifras en pesos)


Concepto	Egresos					Subejercicio
	Aprobado	Ampliaciones/ (Reducciones)	Modificado	Devengado	Pagado	
Entidades Paraestatales y Fideicomisos No Empresariales y No Financieros	0.00	0.00	0.00	0.00	0.00	0.00
Instituciones Públicas de la Seguridad Social	0.00	0.00	0.00	0.00	0.00	0.00
Entidades Paraestatales Empresariales No Financieras con Participación Estatal	0.00	0.00	0.00	0.00	0.00	0.00
Fideicomisos Empresariales No Financieros con Participación Estatal Mayoritaria	0.00	0.00	0.00	0.00	0.00	0.00
Entidades Paraestatales Empresariales Financieras Monetarias con Participación	0.00	0.00	0.00	0.00	0.00	0.00
Entidades Paraestatales Empresariales Financieras No Monetarias con Participación	0.00	0.00	0.00	0.00	0.00	0.00
Fideicomisos Financieros Públicos con Participación Estatal Mayoritaria	0.00	0.00	0.00	0.00	0.00	0.00
Entidades Paramunicipales (en sus diferentes clasificaciones)	0.00	0.00	0.00	0.00	0.00	0.00
<b>Total del Egreso</b>	<b>0.00</b>	<b>0.00</b>	<b>0.00</b>	<b>0.00</b>	<b>0.00</b>	<b>0.00</b>

Bajo protesta de decir verdad declaramos que los Estados Financieros y sus notas, son razonablemente correctos y son responsabilidad del emisor.

  
**PRESIDENCIA MUNICIPAL**  
 H. AYUNTAMIENTO DE  
 SAN PABLO ANICANO,  
 PUEBLA 2024-2027

  
 LLUVIA DE NIEVE CUADRADO GALEANO  
 PRESIDENTA MUNICIPAL

  
 ANDRES ADRIAN GALEANO ZURITA  
 TESORERO MUNICIPAL

  
 NANCY CRUZ GUZMAN  
 CONTRALORA MUNICIPAL


  
**TESORERÍA MUNICIPAL**  
 H. AYUNTAMIENTO DE  
 SAN PABLO ANICANO,  
 PUEBLA 2024-2027


  
**CONTRALORÍA MUNICIPAL**  
 H. AYUNTAMIENTO DE  
 SAN PABLO ANICANO,  
 PUEBLA 2024-2027

MUNICIPIO DE SAN PABLO ANICANO PUEBLA  
 CUENTA PÚBLICA 2025  
 Estado Analítico del Ejercicio del Presupuesto de Egresos  
 Clasificación Funcional (Finalidad y Función)  
 Del 1 de Enero al 31 de Diciembre de 2025  
 (Cifras en Pesos)


Concepto	Egresos					Subejercicio
	Aprobado	Ampliaciones/ (Reducciones)	Modificado	Devengado	Pagado	
<b>Gobierno</b>	<b>11,995,630.00</b>	<b>-1,454,628.10</b>	<b>10,541,001.90</b>	<b>10,488,013.11</b>	<b>9,639,510.54</b>	<b>52,988.79</b>
Legislación	0.00	0.00	0.00	0.00	0.00	0.00
Justicia	0.00	0.00	0.00	0.00	0.00	0.00
Coordinación de la Política de Gobierno	11,794,630.00	-1,359,689.52	10,434,940.48	10,382,952.69	9,534,450.12	51,987.79
Relaciones Exteriores	0.00	0.00	0.00	0.00	0.00	0.00
Asuntos Financieros y Hacendarios	0.00	0.00	0.00	0.00	0.00	0.00
Seguridad Nacional	0.00	0.00	0.00	0.00	0.00	0.00
Asuntos de Orden Público y de Seguridad Interior	201,000.00	-94,938.58	106,061.42	105,060.42	105,060.42	1,001.00
Otros Servicios Generales	0.00	0.00	0.00	0.00	0.00	0.00
<b>Desarrollo Social</b>	<b>15,747,728.00</b>	<b>3,653,665.97</b>	<b>19,401,393.97</b>	<b>17,417,044.97</b>	<b>17,417,044.97</b>	<b>1,984,349.00</b>
Protección Ambiental	0.00	0.00	0.00	0.00	0.00	0.00
Vivienda y Servicios a la Comunidad	12,576,901.00	1,938,842.69	14,515,743.69	12,534,500.20	12,534,500.20	1,981,243.49
Salud	0.00	0.00	0.00	0.00	0.00	0.00
Recreación, Cultura y Otras Manifestaciones	0.00	0.00	0.00	0.00	0.00	0.00
Educación	0.00	0.00	0.00	0.00	0.00	0.00
Protección Social	0.00	0.00	0.00	0.00	0.00	0.00
Otros Asuntos Sociales	3,170,827.00	1,714,823.28	4,885,650.28	4,882,544.77	4,882,544.77	3,105.51
<b>Desarrollo Económico</b>	<b>0.00</b>	<b>0.00</b>	<b>0.00</b>	<b>0.00</b>	<b>0.00</b>	<b>0.00</b>
Asuntos Económicos, Comerciales y Laborales en	0.00	0.00	0.00	0.00	0.00	0.00
Agropecuaria, Silvicultura, Pesca y Caza	0.00	0.00	0.00	0.00	0.00	0.00
Combustibles y Energía	0.00	0.00	0.00	0.00	0.00	0.00
Minería, Manufacturas y Construcción	0.00	0.00	0.00	0.00	0.00	0.00
Transporte	0.00	0.00	0.00	0.00	0.00	0.00
Comunicaciones	0.00	0.00	0.00	0.00	0.00	0.00
Turismo	0.00	0.00	0.00	0.00	0.00	0.00
Ciencia, Tecnología e Innovación	0.00	0.00	0.00	0.00	0.00	0.00
Otras Industrias y Otros Asuntos Económicos	0.00	0.00	0.00	0.00	0.00	0.00
<b>Otras no Clasificadas en Funciones Anteriores</b>	<b>0.00</b>	<b>0.00</b>	<b>0.00</b>	<b>0.00</b>	<b>0.00</b>	<b>0.00</b>
Transacciones de la Deuda Pública / Costo	0.00	0.00	0.00	0.00	0.00	0.00
Transferencias, Participaciones y Aportaciones	0.00	0.00	0.00	0.00	0.00	0.00
Saneamiento del Sistema Financiero	0.00	0.00	0.00	0.00	0.00	0.00
Adeudos de Ejercicios Fiscales Anteriores	0.00	0.00	0.00	0.00	0.00	0.00
<b>Total del Egreso</b>	<b>27,743,358.00</b>	<b>2,199,037.87</b>	<b>29,942,395.87</b>	<b>27,905,058.08</b>	<b>27,056,555.51</b>	<b>2,037,337.79</b>

Bajo protesta de decir verdad declaramos que los Estados Financieros y sus notas, son razonablemente correctos y son responsabilidad del emisor.


  
**PRESIDENCIA MUNICIPAL**  
 H. AYUNTAMIENTO DE  
 SAN PABLO ANICANO,  
 PUEBLA 2024-2027

  
 LLUVIA DE NIEVE CUADRADO GALEANO  
 PRESIDENTA MUNICIPAL.

  
 ANDRÉS ADRIÁN GALEANO ZURITA  
 TESORERO MUNICIPAL.

  
 NANCI CRUZ GUZMAN  
 CONTRALORA MUNICIPAL.

  
**TESORERÍA MUNICIPAL**  
 H. AYUNTAMIENTO DE  
 SAN PABLO ANICANO,  
 PUEBLA 2024-2027

  
**CONTRALORÍA MUNICIPAL**  
 H. AYUNTAMIENTO DE  
 SAN PABLO ANICANO,  
 PUEBLA 2024-2027

MUNICIPIO DE SAN PABLO ANICANO PUEBLA  
CUENTA PÚBLICA 2025  
Endeudamiento Neto  
Del 1 de Enero al 31 de Diciembre de 2025  
(Cifras en Pesos)

Identificación de Crédito o Instrumento	Contratación / Colocación	Amortización	Endeudamiento Neto
Créditos Bancarios			
Total Créditos Bancarios	0.00	0.00	0.00
Otros Instrumentos de Deuda			
Total Otros Instrumentos de Deuda	0.00	0.00	0.00
<b>TOTAL</b>	<b>0.00</b>	<b>0.00</b>	<b>0.00</b>

Bajo protesta de decir verdad declaramos que los Estados Financieros y sus notas, son razonablemente correctos y son responsabilidad del emisor.



*[Signature]*  
LLUVIA DE NIEVE CUADRADO GALEANO  
PRESIDENTA MUNICIPAL



**PRESIDENCIA MUNICIPAL**  
H. AYUNTAMIENTO DE  
SAN PABLO ANICANO,  
PUEBLA 2024-2027

*[Signature]*  
ANDRES ADRIAN GALEANO ZURITA  
TESORERO MUNICIPAL

**TESORERÍA MUNICIPAL**  
H. AYUNTAMIENTO DE  
SAN PABLO ANICANO,  
PUEBLA 2024-2027

*[Signature]*  
NANCY GÓMEZ GUZMAN  
CONTRALORA MUNICIPAL



**CONTRALORÍA MUNICIPAL**  
H. AYUNTAMIENTO DE  
SAN PABLO ANICANO,  
PUEBLA 2024-2027

000027

MUNICIPIO DE SAN PABLO ANICANO PUEBLA  
 CUENTA PÚBLICA 2025  
 Intereses de la Deuda  
 Del 1 de Enero al 31 de Diciembre de 2025  
 (Cifras en Pesos)

Identificación de Crédito o Instrumento	Devengado	Pagado
<b>Créditos Bancarios</b>		
Total de Intereses de Créditos Bancarios	0.00	0.00
<b>Otros Instrumentos de Deuda</b>		
Total de Intereses de Otros Instrumentos de Deuda	0.00	0.00
<b>TOTAL</b>	<b>0.00</b>	<b>0.00</b>

Bajo protesta de decir verdad declaramos que los Estados Financieros y sus notas, son razonablemente correctos y son responsabilidad del emisor.



**PRESIDENCIA MUNICIPAL**  
 H. AYUNTAMIENTO DE SAN PABLO ANICANO, PUEBLA 2024-2027

LLUVIA DE NIEVE CUADRADO GALEANO  
 PRESIDENTA MUNICIPAL.

*[Handwritten Signature]*

ANDRES ADRIAN GALEANO ZURITA  
 TESORERO MUNICIPAL.

*[Handwritten Signature]*

NANCI CRUZ GUZMAN  
 CONTRALORA MUNICIPAL.



**TESORERÍA MUNICIPAL**  
 H. AYUNTAMIENTO DE SAN PABLO ANICANO, PUEBLA 2024-2027



**CONTRALORÍA MUNICIPAL**  
 H. AYUNTAMIENTO DE SAN PABLO ANICANO, PUEBLA 2024-2027

MUNICIPIO DE SAN PABLO ANICAYO PUEBLA  
CUENTA PÚBLICA 2025  
Flujo de Fondos  
Del 1 de Enero al 31 de Diciembre de 2025  
(Cifras en Pesos)

R/C	Rubro / Capítulo	Estimado / Aprobado	Ampliaciones / (Reducciones)	Modificado	Devengado	Recaudado / Pagado	CxC / CxP
	<b>Rubros de Ingreso</b>	<b>27,743,358.00</b>	<b>0.00</b>	<b>27,743,358.00</b>	<b>26,129,300.75</b>	<b>26,129,300.75</b>	<b>0.00</b>
1	Impuestos	27,743,358.00	0.00	27,743,358.00	26,129,300.75	26,129,300.75	0.00
2	Cuotas y Aportaciones de Seguridad Social	269,159.00	64,675.00	333,834.00	333,834.00	333,834.00	0.00
3	Contribuciones de Mejoras	0.00	0.00	0.00	0.00	0.00	0.00
4	Derechos	0.00	0.00	0.00	0.00	0.00	0.00
5	Productos	777,491.00	-116,210.00	661,281.00	638,305.00	638,305.00	0.00
6	Aprovechamientos	97,320.00	1,535.00	98,855.00	98,855.00	98,855.00	0.00
7	Ingresos por Ventas de Bienes, Prestación de Servicios y Otros Ingresos	45,557.00	230,711.78	276,268.78	158,865.22	158,865.22	0.00
8	Participaciones, Aportaciones, Convenios, Incentivos Derivados de la Colaboración Fiscal y Fondos Distintos de Aportaciones	0.00	0.00	0.00	0.00	0.00	0.00
9	Transferencias, Asignaciones, Subsidios y Subvenciones, y Pensiones y Jubilaciones	26,553,831.00	-180,711.78	26,373,119.22	24,899,441.53	24,899,441.53	0.00
0	Ingresos Derivados de Financiamientos	0.00	0.00	0.00	0.00	0.00	0.00
	<b>Capítulos de Gasto</b>	<b>27,743,358.00</b>	<b>2,199,037.87</b>	<b>29,942,395.87</b>	<b>27,905,058.08</b>	<b>27,056,555.51</b>	<b>848,502.57</b>
1	Servicios Personales	5,878,000.00	-160,948.77	5,717,051.23	5,717,051.23	5,717,051.23	0.00
2	Materiales y Suministros	3,734,430.00	-456,364.18	3,278,065.82	3,269,406.89	3,148,907.70	120,499.19
3	Servicios Generales	6,411,729.00	1,415,373.09	7,827,102.09	7,793,451.00	7,065,447.62	728,003.38
4	Transferencias, Asignaciones, Subsidios y Otras Ayudas	1,002,827.00	164,491.39	1,167,318.39	1,165,919.11	1,165,919.11	0.00
5	Bienes Muebles, Inmuebles e Intangibles	0.00	1,336,688.55	1,336,688.55	767,614.55	767,614.55	0.00
6	Inversión Pública	10,716,372.00	-100,302.21	10,616,069.79	9,191,515.30	9,191,515.30	0.00
7	Inversiones Financieras y Otras Provisiones	0.00	0.00	0.00	0.00	0.00	0.00
8	Participaciones y Aportaciones	0.00	0.00	0.00	0.00	0.00	0.00
9	Deuda Pública	0.00	0.00	0.00	0.00	0.00	0.00
	<b>Superávit / Déficit</b>	<b>0.00</b>	<b>-2,199,037.87</b>	<b>-2,199,037.87</b>	<b>-1,775,757.33</b>	<b>-927,254.76</b>	<b>-848,502.57</b>
	<b>Más Remanente Aplicado</b>	<b>0.00</b>	<b>0.00</b>	<b>0.00</b>	<b>0.00</b>	<b>0.00</b>	<b>0.00</b>
1	Servicios Personales	0.00	0.00	0.00	0.00	0.00	0.00
2	Materiales y Suministros	0.00	0.00	0.00	0.00	0.00	0.00
3	Servicios Generales	0.00	0.00	0.00	0.00	0.00	0.00
4	Transferencias, Asignaciones, Subsidios y Otras Ayudas	0.00	0.00	0.00	0.00	0.00	0.00
5	Bienes Muebles, Inmuebles e Intangibles	0.00	0.00	0.00	0.00	0.00	0.00
6	Inversión Pública	0.00	0.00	0.00	0.00	0.00	0.00
7	Inversiones Financieras y Otras Provisiones	0.00	0.00	0.00	0.00	0.00	0.00
8	Participaciones y Aportaciones	0.00	0.00	0.00	0.00	0.00	0.00
9	Deuda Pública	0.00	0.00	0.00	0.00	0.00	0.00
	<b>Balance Presupuestario</b>	<b>0.00</b>	<b>-2,199,037.87</b>	<b>-2,199,037.87</b>	<b>-1,775,757.33</b>	<b>-927,254.76</b>	<b>-848,502.57</b>

MUNICIPIO DE SAN PABLO ANICAYO PUEBLA  
CUENTA PÚBLICA 2025  
Flujo de Fondos  
Del 1 de Enero al 31 de Diciembre de 2025  
(Cifras en Pesos)

CFE	Ingresos por Fuente de Financiamiento	Estimado	Ampliaciones / (Reducciones)	Modificado	Devengado	Recaudado	CxC
	<b>De Libre Disposición</b>	<b>15,163,957.00</b>	<b>15,592.09</b>	<b>15,179,549.09</b>	<b>14,413,495.98</b>	<b>14,413,495.98</b>	<b>0.00</b>
11	Recursos Fiscales	15,163,957.00	15,592.09	15,179,549.09	14,413,495.98	14,413,495.98	0.00
12	Financiamientos Internos	1,189,527.00	0.00	1,189,527.00	1,157,582.00	1,157,582.00	0.00
13	Financiamientos Externos	0.00	0.00	0.00	0.00	0.00	0.00
14	Ingresos Propios	0.00	0.00	0.00	0.00	0.00	0.00
15	Recursos Federales	0.00	0.00	0.00	0.00	0.00	0.00
16	Recursos Estatales	13,974,430.00	0.00	13,974,430.00	13,240,321.89	13,240,321.89	0.00
17	Otros Recursos	0.00	0.00	0.00	0.00	0.00	0.00
	<b>Transferencias Federales Etiquetadas</b>	<b>0.00</b>	<b>15,592.09</b>	<b>15,592.09</b>	<b>15,592.09</b>	<b>15,592.09</b>	<b>0.00</b>
25	Recursos Federales	12,579,401.00	-15,592.09	12,563,808.91	11,715,804.77	11,715,804.77	0.00
26	Recursos Estatales	12,579,401.00	-15,592.09	12,563,808.91	11,715,804.77	11,715,804.77	0.00
27	Otros Recursos	0.00	0.00	0.00	0.00	0.00	0.00
	<b>Total Ingreso</b>	<b>27,743,358.00</b>	<b>0.00</b>	<b>27,743,358.00</b>	<b>26,129,300.75</b>	<b>26,129,300.75</b>	<b>0.00</b>

CFE	Egresos por Fuente de Financiamiento	Aprobado	Ampliaciones / (Reducciones)	Modificado	Devengado	Pagado	CxP
	<b>No etiquetado</b>	<b>15,163,957.00</b>	<b>1,420,162.48</b>	<b>16,584,119.48</b>	<b>16,520,065.18</b>	<b>15,680,562.61</b>	<b>848,502.57</b>
11	Recursos Fiscales	15,163,957.00	1,420,162.48	16,584,119.48	16,520,065.18	15,680,562.61	848,502.57
12	Financiamientos Internos	1,189,527.00	0.00	1,189,527.00	1,141,171.21	1,141,171.21	0.00
13	Financiamientos Externos	0.00	0.00	0.00	0.00	0.00	0.00
14	Ingresos Propios	0.00	0.00	0.00	0.00	0.00	0.00
15	Recursos Federales	0.00	0.00	0.00	0.00	0.00	0.00
16	Recursos Estatales	13,974,430.00	242,408.17	14,216,838.17	14,210,140.57	13,361,638.00	848,502.57
17	Otros Recursos	0.00	0.00	0.00	0.00	0.00	0.00
	<b>Etiquetado</b>	<b>0.00</b>	<b>1,177,754.31</b>	<b>1,177,754.31</b>	<b>1,177,754.40</b>	<b>1,177,754.40</b>	<b>0.00</b>
25	Recursos Federales	12,579,401.00	778,875.39	13,358,276.39	11,375,992.90	11,375,992.90	0.00
26	Recursos Estatales	12,579,401.00	778,875.39	13,358,276.39	11,375,992.90	11,375,992.90	0.00
27	Otros Recursos	0.00	0.00	0.00	0.00	0.00	0.00
	<b>Total Egreso</b>	<b>27,743,358.00</b>	<b>2,199,037.87</b>	<b>29,942,395.87</b>	<b>27,905,058.08</b>	<b>27,056,555.51</b>	<b>848,502.57</b>

CFE	Ingresos menos Egresos por Fuente de Financiamiento	Estimado / Aprobado	Ampliaciones / (Reducciones)	Modificado	Devengado	Recaudado / Pagado	CxC / CxP
	<b>No etiquetado</b>	<b>0.00</b>	<b>-1,404,570.39</b>	<b>-1,404,570.39</b>	<b>-2,115,569.20</b>	<b>-1,267,066.63</b>	<b>-848,502.57</b>
11	Recursos Fiscales	0.00	-1,404,570.39	-1,404,570.39	-2,115,569.20	-1,267,066.63	-848,502.57
12	Financiamientos Internos	0.00	0.00	0.00	16,410.79	16,410.79	0.00
13	Financiamientos Externos	0.00	0.00	0.00	0.00	0.00	0.00
14	Ingresos Propios	0.00	0.00	0.00	0.00	0.00	0.00
15	Recursos Federales	0.00	0.00	0.00	0.00	0.00	0.00
16	Recursos Estatales	0.00	-242,408.17	-242,408.17	-969,818.68	-121,316.11	-848,502.57
17	Otros Recursos	0.00	0.00	0.00	0.00	0.00	0.00
	<b>Etiquetado</b>	<b>0.00</b>	<b>-1,162,162.22</b>	<b>-1,162,162.22</b>	<b>-1,162,161.31</b>	<b>-1,162,161.31</b>	<b>0.00</b>
25	Recursos Federales	0.00	-794,467.48	-794,467.48	339,811.87	339,811.87	0.00
26	Recursos Estatales	0.00	-794,467.48	-794,467.48	339,811.87	339,811.87	0.00
27	Otros Recursos	0.00	0.00	0.00	0.00	0.00	0.00
	<b>Superávit / Déficit</b>	<b>0.00</b>	<b>-2,199,037.87</b>	<b>-2,199,037.87</b>	<b>-1,775,757.33</b>	<b>-927,254.76</b>	<b>-848,502.57</b>

CFE	Más Remanente Aplicado por Fuente de Financiamiento	Aprobado	Ampliaciones / (Reducciones)	Modificado	Devengado	Pagado	CxP
	<b>No etiquetado</b>	<b>0.00</b>	<b>0.00</b>	<b>0.00</b>	<b>0.00</b>	<b>0.00</b>	<b>0.00</b>
11	Recursos Fiscales	0.00	0.00	0.00	0.00	0.00	0.00
12	Financiamientos Internos	0.00	0.00	0.00	0.00	0.00	0.00
13	Financiamientos Externos	0.00	0.00	0.00	0.00	0.00	0.00
14	Ingresos Propios	0.00	0.00	0.00	0.00	0.00	0.00
15	Recursos Federales	0.00	0.00	0.00	0.00	0.00	0.00
16	Recursos Estatales	0.00	0.00	0.00	0.00	0.00	0.00
17	Otros Recursos	0.00	0.00	0.00	0.00	0.00	0.00
	<b>Etiquetado</b>	<b>0.00</b>	<b>0.00</b>	<b>0.00</b>	<b>0.00</b>	<b>0.00</b>	<b>0.00</b>
25	Recursos Federales	0.00	0.00	0.00	0.00	0.00	0.00
26	Recursos Estatales	0.00	0.00	0.00	0.00	0.00	0.00
27	Otros Recursos	0.00	0.00	0.00	0.00	0.00	0.00
	<b>Total Remanente Aplicado</b>	<b>0.00</b>	<b>0.00</b>	<b>0.00</b>	<b>0.00</b>	<b>0.00</b>	<b>0.00</b>

CFE	Balance Presupuestario por Fuente de Financiamiento	Estimado / Aprobado	Ampliaciones / (Reducciones)	Modificado	Devengado	Recaudado / Pagado	CxC / CxP
	<b>No etiquetado</b>	<b>0.00</b>	<b>-1,404,570.39</b>	<b>-1,404,570.39</b>	<b>-2,115,569.20</b>	<b>-1,267,066.63</b>	<b>-848,502.57</b>
11	Recursos Fiscales	0.00	-1,404,570.39	-1,404,570.39	-2,115,569.20	-1,267,066.63	-848,502.57
12	Financiamientos Internos	0.00	0.00	0.00	16,410.79	16,410.79	0.00
13	Financiamientos Externos	0.00	0.00	0.00	0.00	0.00	0.00
14	Ingresos Propios	0.00	0.00	0.00	0.00	0.00	0.00
15	Recursos Federales	0.00	0.00	0.00	0.00	0.00	0.00
16	Recursos Estatales	0.00	-242,408.17	-242,408.17	-969,818.68	-121,316.11	-848,502.57
17	Otros Recursos	0.00	0.00	0.00	0.00	0.00	0.00
	<b>Etiquetado</b>	<b>0.00</b>	<b>-1,162,162.22</b>	<b>-1,162,162.22</b>	<b>-1,162,161.31</b>	<b>-1,162,161.31</b>	<b>0.00</b>
25	Recursos Federales	0.00	-794,467.48	-794,467.48	339,811.87	339,811.87	0.00
26	Recursos Estatales	0.00	-794,467.48	-794,467.48	339,811.87	339,811.87	0.00
27	Otros Recursos	0.00	0.00	0.00	0.00	0.00	0.00
	<b>Balance Presupuestario</b>	<b>0.00</b>	<b>-2,199,037.87</b>	<b>-2,199,037.87</b>	<b>-1,775,757.33</b>	<b>-927,254.76</b>	<b>-848,502.57</b>



000030

MUNICIPIO DE SAN PABLO ANICANO PUEBLA  
 CUENTA PÚBLICA 2025  
 Gasto por Categoría Programática  
 Del 1 de Enero al 31 de Diciembre de 2025  
 (Cifras en Pesos)

Concepto	Egresos					Subejercicio
	Aprobado	Ampliaciones/ (Reducciones)	Modificado	Devengado	Pagado	
<b>Programas</b>	<b>27,743,358.00</b>	<b>2,199,037.87</b>	<b>29,942,395.87</b>	<b>27,905,058.08</b>	<b>27,056,555.51</b>	<b>2,037,337.79</b>
Subsidios: Sector Social y Privado o Entidades Federativas y Municipios	0.00	0.00	0.00	0.00	0.00	0.00
Sujetos a Reglas de Operación	0.00	0.00	0.00	0.00	0.00	0.00
Otros Subsidios	0.00	0.00	0.00	0.00	0.00	0.00
<b>Desempeño de las Funciones</b>	<b>15,948,728.00</b>	<b>3,558,727.39</b>	<b>19,507,455.39</b>	<b>17,522,105.39</b>	<b>17,522,105.39</b>	<b>1,985,350.00</b>
Prestación de Servicios Públicos	3,170,827.00	1,714,823.28	4,885,650.28	4,882,544.77	4,882,544.77	3,105.51
Provisión de Bienes Públicos	0.00	0.00	0.00	0.00	0.00	0.00
Planeación, seguimiento y evaluación de políticas públicas	0.00	0.00	0.00	0.00	0.00	0.00
Promoción y fomento	0.00	0.00	0.00	0.00	0.00	0.00
Regulación y supervisión	0.00	0.00	0.00	0.00	0.00	0.00
Funciones de las Fuerzas Armadas (Únicamente Gobierno Federal)	0.00	0.00	0.00	0.00	0.00	0.00
Específicos	201,000.00	-94,938.58	106,061.42	105,060.42	105,060.42	1,001.00
Proyectos de Inversión	12,576,901.00	1,938,842.69	14,515,743.69	12,534,500.20	12,534,500.20	1,981,243.49
<b>Administrativos y de Apoyo</b>	<b>11,794,630.00</b>	<b>-1,359,689.52</b>	<b>10,434,940.48</b>	<b>10,382,952.69</b>	<b>9,534,450.12</b>	<b>51,987.79</b>
Apoyo al proceso presupuestario y para mejorar la eficiencia institucional	11,794,630.00	-1,359,689.52	10,434,940.48	10,382,952.69	9,534,450.12	51,987.79
Apoyo a la función pública y al mejoramiento de la gestión	0.00	0.00	0.00	0.00	0.00	0.00
Operaciones ajenas	0.00	0.00	0.00	0.00	0.00	0.00
<b>Compromisos</b>	<b>0.00</b>	<b>0.00</b>	<b>0.00</b>	<b>0.00</b>	<b>0.00</b>	<b>0.00</b>
Obligaciones de cumplimiento de resolución jurisdiccional	0.00	0.00	0.00	0.00	0.00	0.00
Desastres Naturales	0.00	0.00	0.00	0.00	0.00	0.00
<b>Obligaciones</b>	<b>0.00</b>	<b>0.00</b>	<b>0.00</b>	<b>0.00</b>	<b>0.00</b>	<b>0.00</b>
Pensiones y jubilaciones	0.00	0.00	0.00	0.00	0.00	0.00
Aportaciones a la seguridad social	0.00	0.00	0.00	0.00	0.00	0.00
Aportaciones a fondos de estabilización	0.00	0.00	0.00	0.00	0.00	0.00
Aportaciones a fondos de inversión y reestructura de pensiones	0.00	0.00	0.00	0.00	0.00	0.00
<b>Programas de Gasto Federalizado (Gobierno Federal)</b>	<b>0.00</b>	<b>0.00</b>	<b>0.00</b>	<b>0.00</b>	<b>0.00</b>	<b>0.00</b>
Gasto Federalizado	0.00	0.00	0.00	0.00	0.00	0.00
<b>Participaciones a entidades federativas y municipios</b>	<b>0.00</b>	<b>0.00</b>	<b>0.00</b>	<b>0.00</b>	<b>0.00</b>	<b>0.00</b>
Costo financiero, deuda o apoyos a deudores y ahorradores de la banca	0.00	0.00	0.00	0.00	0.00	0.00
Adeudos de ejercicios fiscales anteriores	0.00	0.00	0.00	0.00	0.00	0.00
<b>Total del Egreso</b>	<b>27,743,358.00</b>	<b>2,199,037.87</b>	<b>29,942,395.87</b>	<b>27,905,058.08</b>	<b>27,056,555.51</b>	<b>2,037,337.79</b>

Bajo protesta de decir verdad declaramos que los Estados Financieros y sus notas, son razonablemente correctos y son responsabilidad del Emisor.



**PRESIDENCIA MUNICIPAL**  
 H. AYUNTAMIENTO DE  
 SAN PABLO ANICANO,  
 PUEBLA 2024-2027

LUVIA DE NIEVE CUADRADO GALEANO  
 PRESIDENTA MUNICIPAL

*[Signature]*

ANDRES ABRIL GALEANO ZURITA  
 TESORERO MUNICIPAL

*[Signature]*

NANCI CRUZ GUZMAN  
 CONTRALORA MUNICIPAL



**TESORERÍA MUNICIPAL**  
 H. AYUNTAMIENTO DE  
 SAN PABLO ANICANO,  
 PUEBLA 2024-2027



**CONTRALORIA MUNICIPAL**  
 H. AYUNTAMIENTO DE  
 SAN PABLO ANICANO,  
 PUEBLA 2024-2027

MUNICIPIO DE SAN PABLO ANICANO PUEBLA  
CUENTA PÚBLICA 2025  
INDICADORES DE RESULTADOS  
Del 1 de Enero al 31 de Diciembre de 2025

INDICADOR	UNIDAD DE MEDIDA	META PROGRAMADA	META REAL
-----------	------------------	-----------------	-----------

Bajo protesta de decir verdad declaramos que los Estados Financieros y sus notas, son razonablemente correctos y son responsabilidad del emisor.



**PRESIDENCIA MUNICIPAL**  
H. AYUNTAMIENTO DE  
SAN PABLO ANICANO,  
PUEBLA 2024-2027

LLUVIA DE NIEVE CUADRADO GALEANO  
PRESIDENTA MUNICIPAL.

ANDRES ADRIAN GALEANO ZURITA  
TESORERO MUNICIPAL.

NANCI CRUZ GUZMAN  
CONTRALORA MUNICIPAL.



**TESORERÍA MUNICIPAL**  
H. AYUNTAMIENTO DE  
SAN PABLO ANICANO,  
PUEBLA 2024-2027



**COMISIÓN MUNICIPAL**  
H. AYUNTAMIENTO DE  
SAN PABLO ANICANO,  
PUEBLA 2024-2027

MUNICIPIO DE SAN PABLO ANICANO PUEBLA  
CUENTA PÚBLICA 2025  
PROGRAMAS Y PROYECTOS DE INVERSIÓN  
Del 1 de Enero al 31 de Diciembre de 2025

PPI/ACTIVIDAD	UNIDAD DE MEDIDA	META PROGRAMADA	META REAL	% DE AVANCE
---------------	------------------	-----------------	-----------	-------------

Bajo protesta de decir verdad declaramos que los Estados Financieros y sus notas, son razonablemente correctos y son responsabilidad del emisor.



**PRESIDENCIA MUNICIPAL**  
H. AYUNTAMIENTO DE  
SAN PABLO ANICANO,  
PUEBLA 2024-2027

LLUVIA DE NIEVE CUADRADO GALEANO  
PRESIDENTA MUNICIPAL.



**TESORERÍA MUNICIPAL**  
H. AYUNTAMIENTO DE  
SAN PABLO ANICANO,  
PUEBLA 2024-2027

ANDRES ADRIAN GALEANO ZURITA  
TESORERO MUNICIPAL.

NANCI CRUZ GUZMAN  
CONTRALORA MUNICIPAL.



**CONTRALORIA MUNICIPAL**  
H. AYUNTAMIENTO DE  
SAN PABLO ANICANO,  
PUEBLA 2024-2027

**MUNICIPIO DE SAN PABLO ANICANO PUEBLA**  
**CUENTA PÚBLICA 2025**  
**Indicadores de Postura Fiscal**  
 Del 1 de Enero al 31 de Diciembre de 2025  
 (Cifras en Pesos)

Concepto	Estimado/Aprobado	Devengado	Recaudado/Pagado
<b>I. Ingresos Presupuestarios</b>	27,743,358.00	26,129,300.75	26,129,300.75
1. Ingresos del Gobierno de la Entidad Federativa	0.00	0.00	0.00
2. Ingresos del Sector Paraestatal	27,743,358.00	26,129,300.75	26,129,300.75
<b>II. Egresos Presupuestarios</b>	27,743,358.00	27,905,058.08	27,056,555.51
3. Egresos del Gobierno de la Entidad Federativa	0.00	0.00	0.00
4. Egresos del Sector Paraestatal	27,743,358.00	27,905,058.08	27,056,555.51
<b>III. Balance Presupuestario (Superávit o Déficit) (III = I - II)</b>	0.00	-1,775,757.33	-927,254.76

Concepto	Estimado/Aprobado	Devengado	Recaudado/Pagado
III. Balance presupuestario (Superávit o Déficit)	0.00	-1,775,757.33	-927,254.76
IV. Intereses, Comisiones y Gastos de la Deuda	0.00	0.00	0.00
V. Balance Primario ( Superávit o Déficit) (V= III - IV)	0.00	-1,775,757.33	-927,254.76

Concepto	Estimado/Aprobado	Devengado	Recaudado/Pagado
A. Financiamiento	0.00	0.00	0.00
B. Amortización de la deuda	0.00	0.00	0.00
C. Financiamiento Neto	0.00	0.00	0.00

Bajo protesta de decir verdad declaramos que los Estados Financieros y sus notas, son razonablemente correctos y son responsabilidad del emisor.



**PRESIDENCIA MUNICIPAL**  
 H. AYUNTAMIENTO DE SAN PABLO ANICANO, PUEBLA 2024-2027

*[Signature]*

LLUVIA DE NIEVE CUADRADO GALEANO  
 PRESIDENTA MUNICIPAL.



**TESORERÍA MUNICIPAL**  
 H. AYUNTAMIENTO DE SAN PABLO ANICANO, PUEBLA 2024-2027

*[Signature]*

ANDRES ADRIAN GALEANO ZURITA  
 TESORERO MUNICIPAL.

*[Signature]*

NANCI CRUZ GUZMAN  
 CONTRALORA MUNICIPAL.



**CONTABILIDAD MUNICIPAL**  
 H. AYUNTAMIENTO DE SAN PABLO ANICANO, PUEBLA 2024-2027

MUNICIPIO DE SAN PABLO ANICANO PUEBLA

CUENTA PÚBLICA 2025  
 ESTADO DE SITUACIÓN FINANCIERA  
 Al 31 de Diciembre de 2025  
 (Cifras en Pesos)

	2025	2024	2025	2024
<b>ACTIVO</b>				
<b>ACTIVO CIRCULANTE</b>				
EFFECTIVO Y EQUIVALENTES	2,346,750.49	2,748,944.08	1,674,494.31	599,252.09
DERECHOS A RECIBIR EFECTIVO O EQUIVALENTES	459,372.93	576,744.42	0.00	0.00
DERECHOS A RECIBIR BIENES O SERVICIOS	0.00	0.00	0.00	0.00
INVENTARIOS	0.00	0.00	0.00	0.00
ALMACENES	0.00	0.00	0.00	0.00
ESTIMACIÓN POR PÉRDIDAS O DETERIORO DE ACTIVOS CIRCULANTES	0.00	0.00	0.00	0.00
OTROS ACTIVOS CIRCULANTES	0.00	0.00	0.00	0.00
<b>TOTAL DE ACTIVOS CIRCULANTES</b>	<b>2,806,123.42</b>	<b>3,325,688.50</b>	<b>1,674,494.31</b>	<b>599,252.09</b>
<b>ACTIVO NO CIRCULANTE</b>				
INVERSIONES FINANCIERAS A LARGO PLAZO	0.00	0.00	0.00	0.00
DERECHOS A RECIBIR EFECTIVO O EQUIVALENTES A LARGO PLAZO	0.00	0.00	0.00	0.00
BIENES INMUEBLES, INFRAESTRUCTURA Y CONSTRUCCIONES EN PROCESO	8,278,380.22	8,278,380.22	0.00	0.00
BIENES MUEBLES	863,769.00	206,810.56	0.00	0.00
ACTIVOS INTANGIBLES	0.00	0.00	0.00	0.00
DEPRECIACIÓN, DETERIORO Y AMORTIZACIÓN ACUMULADA DE BIENES	-152,355.09	0.00	0.00	0.00
ACTIVOS DIFERIDOS	0.00	0.00	0.00	0.00
ESTIMACIÓN POR PÉRDIDA O DETERIORO DE ACTIVOS NO CIRCULANTES	0.00	0.00	0.00	0.00
OTROS ACTIVOS NO CIRCULANTES	0.00	0.00	0.00	0.00
<b>TOTAL DE ACTIVOS NO CIRCULANTES</b>	<b>8,989,794.13</b>	<b>8,485,190.78</b>	<b>0.00</b>	<b>0.00</b>
<b>PASIVO</b>				
<b>PASIVO CIRCULANTE</b>				
CUENTAS POR PAGAR A CORTO PLAZO			1,674,494.31	599,252.09
DOCUMENTOS POR PAGAR A CORTO PLAZO			0.00	0.00
PORCIÓN A CORTO PLAZO DE LA DEUDA PÚBLICA A LARGO PLAZO			0.00	0.00
TÍTULOS Y VALORES A CORTO PLAZO			0.00	0.00
PASIVOS DIFERIDOS A CORTO PLAZO			0.00	0.00
FONDOS Y BIENES DE TERCEROS EN GARANTÍA Y/O ADMINISTRACIÓN A CORTO PLAZO			0.00	0.00
PROVISIONES A CORTO PLAZO			0.00	0.00
OTROS PASIVOS A CORTO PLAZO			0.00	0.00
<b>TOTAL DE PASIVOS CIRCULANTES</b>	<b>1,674,494.31</b>	<b>1,674,494.31</b>	<b>1,674,494.31</b>	<b>599,252.09</b>
<b>PASIVO NO CIRCULANTE</b>				
CUENTAS POR PAGAR A LARGO PLAZO			0.00	0.00
DOCUMENTOS POR PAGAR A LARGO PLAZO			0.00	0.00
DEUDA PÚBLICA A LARGO PLAZO			0.00	0.00
PASIVOS DIFERIDOS A LARGO PLAZO			0.00	0.00
FONDOS Y BIENES DE TERCEROS EN GARANTÍA Y/O ADMINISTRACIÓN A LARGO PLAZO			0.00	0.00
PROVISIONES A LARGO PLAZO			0.00	0.00
<b>TOTAL DE PASIVOS NO CIRCULANTES</b>	<b>0.00</b>	<b>0.00</b>	<b>0.00</b>	<b>0.00</b>
<b>TOTAL DEL PASIVO</b>	<b>1,674,494.31</b>	<b>1,674,494.31</b>	<b>1,674,494.31</b>	<b>599,252.09</b>
<b>HACIENDA PÚBLICA / PATRIMONIO</b>				
<b>HACIENDA PÚBLICA/PATRIMONIO CONTRIBUIDO</b>				
APORTACIONES			0.00	0.00
DONACIONES DE CAPITAL			0.00	0.00
ACTUALIZACIÓN DE LA HACIENDA PÚBLICA/PATRIMONIO			0.00	0.00

000034

MUNICIPIO DE SAN PABLO ANICANO PUEBLA

CUENTA PÚBLICA 2025  
ESTADO DE SITUACIÓN FINANCIERA  
Al 31 de Diciembre de 2025  
(Cifras en Pesos)

	2025	2024
HACIENDA PÚBLICA/PATRIMONIO GENERADO	10,121,423.24	11,211,627.19
RESULTADO DEL EJERCICIO (AHORRO/DESAHORRO)	-1,271,153.98	1,303,454.21
RESULTADOS DE EJERCICIOS ANTERIORES	11,392,577.22	9,908,172.98
REVALUÍOS	0.00	0.00
RESERVAS	0.00	0.00
RECTIFICACIONES DE RESULTADOS DE EJERCICIOS ANTERIORES	0.00	0.00
EXCESO O INSUFICIENCIA EN LA ACTUALIZACIÓN DE LA HACIENDA PÚBLICA/PATRIMONIO	0.00	0.00
RESULTADO POR POSICIÓN MONETARIA	0.00	0.00
RESULTADO POR TENENCIA DE ACTIVOS NO MONETARIOS	0.00	0.00
TOTAL HACIENDA PÚBLICA/PATRIMONIO.....	10,121,423.24	11,211,627.19
TOTAL DEL PASIVO Y HACIENDA PÚBLICA/PATRIMONIO...	11,795,917.55	11,810,879.28

Bajo protesta de decir verdad declaramos que los Estados Financieros y sus notas, son razonablemente correctos y son responsabilidad del emisor.



**PRESIDENCIA MUNICIPAL**  
H. AYUNTAMIENTO DE SAN PABLO ANICANO, PUEBLA 2024-2027

*[Signature]*  
LIDIOVA DE NIEVE CUADRADO GALEANO  
PRESIDENTA MUNICIPAL.



*[Signature]*  
CONTRALORA MUNICIPAL.  
PUEBLA 2024-2027



**TESORERÍA MUNICIPAL**  
H. AYUNTAMIENTO DE SAN PABLO ANICANO, PUEBLA 2024-2027

*[Signature]*  
ANDRES ABRIL GALEANO ZURITA  
TESORERO MUNICIPAL.

000035

MUNICIPIO DE SAN PABLO ANICANO PUEBLA  
 CUENTA PÚBLICA 2025  
 ESTADO DE ACTIVIDADES  
 Del 1 de Enero al 31 de Diciembre de 2025  
 (Cifras en Pesos)

000036

	2025	2024
	-----	-----
<b>INGRESOS Y OTROS BENEFICIOS</b>		
INGRESOS DE GESTIÓN	1,229,859.22	933,942.19
IMPUESTOS	333,834.00	204,330.00
CUOTAS Y APORTACIONES DE SEGURIDAD SOCIAL	0.00	0.00
CONTRIBUCIONES DE MEJORAS	0.00	0.00
DERECHOS	638,305.00	607,169.00
PRODUCTOS	98,855.00	81,325.00
APROVECHAMIENTOS	158,865.22	41,118.19
INGRESOS POR VENTA DE BIENES Y PRESTACIÓN DE SERVICIOS	0.00	0.00
PART, APORT, CONV, INCENT. DERIV. D/COLAB. FISCAL, F. DIST. DE APORT, TRANSF, ASIG, SUBS Y SUBV Y P Y JUB	24,899,441.53	25,708,494.28
PART, APORT, CONV, INCENT. DERIV. D/COLAB. FISCAL, F. DIST. DE APORT	24,899,441.53	25,708,494.28
TRANSFERENCIAS, ASIGNACIONES, SUBSIDIOS Y SUBVENCIONES Y PENSIONES Y JUBILACIONES	0.00	0.00
OTROS INGRESOS Y BENEFICIOS	0.00	0.00
INGRESOS FINANCIEROS	0.00	0.00
INCREMENTO POR VARIACIÓN DE INVENTARIOS	0.00	0.00
DISMINUCIÓN DEL EXCESO DE ESTIMACIONES POR PÉRDIDA O DETERIORO U OBSOLESCENCIA	0.00	0.00
DISMINUCIÓN DEL EXCESO DE PROVISIONES	0.00	0.00
OTROS INGRESOS Y BENEFICIOS VARIOS	0.00	0.00
TOTAL DE INGRESOS Y OTROS BENEFICIOS	26,129,300.75	26,642,436.47
<b>GASTOS Y OTRAS PÉRDIDAS</b>		
GASTOS DE FUNCIONAMIENTO	16,780,009.12	14,209,428.38
SERVICIOS PERSONALES	5,717,151.23	5,257,695.80
MATERIALES Y SUMINISTROS	3,269,406.89	3,533,059.17
SERVICIOS GENERALES	7,793,451.00	5,418,673.41
TRANSFERENCIAS, ASIGNACIONES, SUBSIDIOS Y OTRAS AYUDAS	1,165,919.11	858,011.48
TRANSFERENCIAS INTERNAS Y ASIGNACIONES AL SECTOR PÚBLICO	0.00	0.00
TRANSFERENCIAS AL RESTO DEL SECTOR PÚBLICO	250,104.44	168,650.65
SUBSIDIOS Y SUBVENCIONES	0.00	0.00
AYUDAS SOCIALES	915,814.67	689,360.83
PENSIONES Y JUBILACIONES	0.00	0.00
TRANSFERENCIAS A FIDEICOMISOS, MANDATOS Y CONTRATOS ANÁLOGOS	0.00	0.00
TRANSFERENCIAS A LA SEGURIDAD SOCIAL	0.00	0.00
DONATIVOS	0.00	0.00
TRANSFERENCIAS AL EXTERIOR	0.00	0.00
PARTICIPACIONES Y APORTACIONES	0.00	0.00
PARTICIPACIONES	0.00	0.00
APORTACIONES	0.00	0.00
CONVENIOS	0.00	0.00
INTERESES, COMISIONES Y OTROS GASTOS DE LA DEUDA PÚBLICA	0.00	0.00


003037

MUNICIPIO DE SAN PABLO ANICANO PUEBLA

CUENTA PÚBLICA 2025  
ESTADO DE ACTIVIDADES  
Del 1 de Enero al 31 de Diciembre de 2025  
(Cifras en Pesos)

	2025	2024
INTERESES DE LA DEUDA PÚBLICA	0.00	0.00
COMISIONES DE LA DEUDA PÚBLICA	0.00	0.00
GASTOS DE LA DEUDA PÚBLICA	0.00	0.00
COSTO POR COBERTURAS	0.00	0.00
APOYOS FINANCIEROS	0.00	0.00
<b>OTROS GASTOS Y PÉRDIDAS EXTRAORDINARIAS</b>	<b>263,011.20</b>	<b>0.00</b>
ESTIMACIONES, DEPRECIACIONES, DETERIOROS, OBSOLESCENCIAS Y AMORTIZACIONES	263,011.20	0.00
PROVISIONES	0.00	0.00
DISMINUCIONES DE INVENTARIOS	0.00	0.00
AUMENTO POR INSUFICIENCIA DE ESTIMACIONES POR PÉRDIDA O DETERIORO U OBSOLESCENCIA	0.00	0.00
AUMENTO POR INSUFICIENCIA DE PROVISIONES	0.00	0.00
OTROS GASTOS	0.00	0.00
<b>INVERSIÓN PÚBLICA</b>	<b>9,191,515.30</b>	<b>10,271,542.40</b>
INVERSIÓN PÚBLICA NO CAPITALIZABLE	9,191,515.30	10,271,542.40
<b>TOTAL DE GASTOS Y OTRAS PÉRDIDAS</b>	<b>27,400,454.73</b>	<b>25,338,982.26</b>
<b>RESULTADO DEL EJERCICIO (AHORRO/DESAHORRO)</b>	<b>-1,271,153.98</b>	<b>1,303,454.21</b>

Bajo protesta de decir verdad declaramos que los Estados Financieros y sus notas, son razonablemente correctos y son responsabilidad del emisor.

  
**PRESIDENCIA MUNICIPAL**  
 H. AYUNTAMIENTO DE SAN PABLO ANICANO, PUEBLA 2024-2027

*[Handwritten Signature]*

LUYITA DE NIEVE CUADRADO GALEANO  
PRESIDENTA MUNICIPAL.

*[Handwritten Signature]*

ANDRES ADRIAN GALEANO ZURITA  
TESORERO MUNICIPAL.

  
**TESORERÍA MUNICIPAL**  
 H. AYUNTAMIENTO DE SAN PABLO ANICANO, PUEBLA 2024-2027

*[Handwritten Signature]*  
 NANCI CRUZ GUZMAN  
 CONTRALORA MUNICIPAL.



**CONTRALORÍA MUNICIPAL**  
 H. AYUNTAMIENTO DE SAN PABLO ANICANO, PUEBLA 2024-2027

CUENTA PÚBLICA 2025  
 ESTADO DE VARIACIÓN EN LA HACIENDA PÚBLICA  
 Del 1 de Enero al 31 de Diciembre de 2025  
 (Cifras en Pesos)

Concepto	Hacienda Pública/ Patrimonio Contribuido	Hacienda Pública/ Patrimonio Generado de Ejercicios Ant.	Hacienda Pública/ Patrimonio Generado del Ejercicio	Exceso o Insuficiencia en la Actualización de la Hacienda Pública / Patrimonio /	TOTAL
Hacienda Pública / Patrimonio Contribuido Neto 2024	0.00				0.00
Aportaciones	0.00				0.00
Donaciones de Capital	0.00				0.00
Actualización de la Hacienda Pública/Patrimonio	0.00				0.00
Hacienda Pública / Patrimonio Generado Neto 2024		9,908,172.98	1,303,454.21		11,211,627.19
Resultado del Ejercicio (Ahorro/Desahorro)			1,303,454.21		1,303,454.21
Resultados de Ejercicios Anteriores		9,908,172.98			9,908,172.98
Revalúos		0.00			0.00
Reservas		0.00			0.00
Rectificaciones de Resultados de Ejercicios Anteriores		0.00			0.00
Exceso o Insuficiencia en la Actualización de la Hacienda Pública/Patrimonio Neto 2024				0.00	0.00
Resultado por Posición Monetaria				0.00	0.00
Resultado por Tenencia de Activos no Monetarios				0.00	0.00
Hacienda Pública / Patrimonio Neto Final 2024	0.00	9,908,172.98	1,303,454.21	0.00	11,211,627.19
Cambios en la Hacienda Pública / Patrimonio Contribuido Neto 2025	0.00				0.00
Aportaciones	0.00				0.00
Donaciones de Capital	0.00				0.00
Actualización de la Hacienda Pública/Patrimonio	0.00				0.00

000038

CUENTA PÚBLICA 2025  
 ESTADO DE VARIACIÓN EN LA HACIENDA PÚBLICA  
 Del 1 de Enero al 31 de Diciembre de 2025  
 (Cifras en Pesos)

Variaciones de la Hacienda Pública / Patrimonio Generado Neto 2025	1,484,404.24	-2,574,608.19	-1,090,203.95
Resultado del Ejercicio (Ahorro/Desahorro)		-1,271,153.98	-1,271,153.98
Resultados de Ejercicios Anteriores	1,484,404.24	-1,303,454.21	180,950.03
Revalúos		0.00	0.00
Reservas		0.00	0.00
Rectificaciones de Resultados de Ejercicios Anteriores		0.00	0.00
Cambios en el Exceso o Insuficiencia en la Actualización de la Hacienda Pública/Patrimonio Neto 2025			0.00
Resultado por Posición Monetaria			0.00
Resultado por Tenencia de Activos no Monetarios			0.00
Hacienda Pública / Patrimonio Neto Final 2025	0.00	11,392,577.22	10,121,423.24

Bajo protesta de decir verdad declaramos que los Estados Financieros y sus notas, son razonablemente correctos y son responsabilidad del emisor.

**ESTADOS UNIDOS MEXICANOS**  
**PRESIDENCIA MUNICIPAL**  
 H. AYUNTAMIENTO DE SAN PABLO ANICANO, PUEBLA 2024-2027

*[Firma]*  
 LLUVIA DE NIEVE CUADRADO GALEANO  
 PRESIDENTA MUNICIPAL.



*[Firma]*  
 ANDRES ADELAN GALEANO ZURITA  
 TESORERO MUNICIPAL.



**ESTADOS UNIDOS MEXICANOS**  
**TESORERÍA MUNICIPAL**  
 H. AYUNTAMIENTO DE SAN PABLO ANICANO, PUEBLA 2024-2027

*[Firma]*  
 NANCY CRUZ GUZMÁN  
 CONTRALORA MUNICIPAL.

000039

**ESTADOS UNIDOS MEXICANOS**  
**CONTRALORIA**  
 H. AYUNTAMIENTO DE SAN PABLO ANICANO, PUEBLA 2024-2027

000040

## MUNICIPIO DE SAN PABLO ANICANO PUEBLA

CUENTA PÚBLICA 2025  
 ESTADO DE CAMBIOS EN LA SITUACIÓN FINANCIERA  
 Del 1 de Enero al 31 de Diciembre de 2025  
 (Cifras en Pesos)

	Origen	Aplicación
	-----	-----
ACTIVO	14,961.73	-
ACTIVO CIRCULANTE	519,565.08	-
EFECTIVO Y EQUIVALENTES	402,193.59	-
DERECHOS A RECIBIR EFECTIVO O EQUIVALENTES	117,371.49	-
DERECHOS A RECIBIR BIENES O SERVICIOS INVENTARIOS	-	-
ALMACENES	-	-
ESTIMACIÓN POR PÉRDIDAS O DETERIORO DE ACTIVOS CIRCULANTES	-	-
OTROS ACTIVOS CIRCULANTES	-	-
ACTIVO NO CIRCULANTE	-	504,603.35
INVERSIONES FINANCIERAS A LARGO PLAZO	-	-
DERECHOS A RECIBIR EFECTIVO O EQUIVALENTES A LARGO PLAZO	-	-
BIENES INMUEBLES, INFRAESTRUCTURA Y CONSTRUCCIONES EN PROCESO	-	0.00
BIENES MUEBLES	-	656,958.44
ACTIVOS INTANGIBLES	-	-
DEPRECIACIÓN, DETERIORO Y AMORTIZACIÓN ACUMULADA DE BIENES	152,355.09	-
ACTIVOS DIFERIDOS	-	-
ESTIMACIÓN POR PÉRDIDA O DETERIORO DE ACTIVOS NO CIRCULANTES	-	-
OTROS ACTIVOS NO CIRCULANTES	-	-
PASIVO	1,075,242.22	-
PASIVO CIRCULANTE	1,075,242.22	-
CUENTAS POR PAGAR A CORTO PLAZO	1,075,242.22	-
DOCUMENTOS POR PAGAR A CORTO PLAZO	-	-
PORCIÓN A CORTO PLAZO DE LA DEUDA PÚBLICA A LARGO PLAZO	-	-
TÍTULOS Y VALORES A CORTO PLAZO	-	-
PASIVOS DIFERIDOS A CORTO PLAZO	-	-
FONDOS Y BIENES DE TERCEROS EN GARANTÍA Y/O ADMINISTRACIÓN A CORTO PLAZO	-	-
PROVISIONES A CORTO PLAZO	-	-
OTROS PASIVOS A CORTO PLAZO	-	-
PASIVO NO CIRCULANTE	-	-
CUENTAS POR PAGAR A LARGO PLAZO	-	-
DOCUMENTOS POR PAGAR A LARGO PLAZO	-	-
DEUDA PÚBLICA A LARGO PLAZO	-	-
PASIVOS DIFERIDOS A LARGO PLAZO	-	-
FONDOS Y BIENES DE TERCEROS EN GARANTÍA Y/O ADMINISTRACIÓN A LARGO PLAZO	-	-
PROVISIONES A LARGO PLAZO	-	-
HACIENDA PÚBLICA/PATRIMONIO	-	1,090,203.95

000041

MUNICIPIO DE SAN PABLO ANICANO PUEBLA  
CUENTA PÚBLICA 2025  
ESTADO DE CAMBIOS EN LA SITUACIÓN FINANCIERA  
Del 1 de Enero al 31 de Diciembre de 2025  
(Cifras en Pesos)

	Origen	Aplicación
HACIENDA PÚBLICA/PATRIMONIO CONTRIBUIDO	-	-
APORTACIONES	-	-
DONACIONES DE CAPITAL	-	-
ACTUALIZACIÓN DE LA HACIENDA PÚBLICA/PATRIMONIO	-	-
HACIENDA PÚBLICA/PATRIMONIO GENERADO	-	1,090,203.95
RESULTADO DEL EJERCICIO (AHORRO/DESAHORRO)	-	2,574,608.19
RESULTADOS DE EJERCICIOS ANTERIORES	1,484,404.24	-
REVALÚOS	-	-
RESERVAS	-	-
RECTIFICACIONES DE RESULTADOS DE EJERCICIOS ANTERIORES	-	-
EXCESO O INSUFICIENCIA EN LA ACTUALIZACIÓN DE LA HACIENDA PÚBLICA/PATRIMONIO	-	-
RESULTADO POR POSICIÓN MONETARIA	-	-
RESULTADO POR TENENCIA DE ACTIVOS NO MONETARIOS	-	-

Bajo protesta de decir verdad declaramos que los Estados Financieros y sus notas, son razonablemente correctos y son responsabilidad del emisor.



*[Signature]*

LLUVIA DE NIEVE CUADRADO GALEANO  
PRESIDENTA MUNICIPAL.

*[Signature]*

ANDRES ADRIAN GALEANO ZURITA  
TESORERO MUNICIPAL.



**TESORERÍA MUNICIPAL**  
H. AYUNTAMIENTO DE SAN PABLO ANICANO, PUEBLA 2024-2027

**PRESIDENCIA MUNICIPAL**  
H. AYUNTAMIENTO DE SAN PABLO ANICANO, PUEBLA 2024-2027

*[Signature]*



NANCI CRUZ GUZMAN  
CONTRALORA MUNICIPAL.

**CONTRALORÍA MUNICIPAL**  
H. AYUNTAMIENTO DE SAN PABLO ANICANO, PUEBLA 2024-2027

## MUNICIPIO DE SAN PABLO ANICANO PUEBLA

CUENTA PÚBLICA 2025  
 ESTADO DE FLUJOS DE EFECTIVO  
 Del 1 de Enero al 31 de Diciembre de 2025  
 (Cifras en Pesos)

000042

Concepto	2025	2024
FLUJOS DE EFECTIVO DE LAS ACTIVIDADES DE OPERACIÓN		
ORIGEN	26,129,300.75	26,642,436.47
IMPUESTOS	333,834.00	204,330.00
CUOTAS Y APORTACIONES DE SEGURIDAD SOCIAL	0.00	0.00
CONTRIBUCIONES DE MEJORAS	0.00	0.00
DERECHOS	638,305.00	607,169.00
PRODUCTOS	98,855.00	81,325.00
APROVECHAMIENTOS	158,865.22	41,118.19
INGRESOS POR VENTA DE BIENES Y PRESTACIÓN DE SERVICIOS	0.00	0.00
PARTICIPACIONES, APORTACIONES, CONVENIOS, INCENTIVOS DERIV. DE LA COLAB. FISCAL Y FONDOS DIST. DE APORT	24,899,441.53	25,708,494.28
TRANSFERENCIAS, ASIGNACIONES, SUBSIDIOS Y SUBVENCIONES, Y PENSIONES Y JUBILACIONES	0.00	0.00
OTROS ORÍGENES DE OPERACIÓN	0.00	0.00
APLICACIÓN	17,097,425.66	14,515,533.22
SERVICIOS PERSONALES	5,717,151.23	5,128,410.04
MATERIALES Y SUMINISTROS	3,148,907.70	3,427,921.66
SERVICIOS GENERALES	7,065,447.62	5,124,186.57
TRANSFERENCIAS INTERNAS Y ASIGNACIONES AL SECTOR PÚBLICO	0.00	0.00
TRANSFERENCIAS AL RESTO DEL SECTOR PÚBLICO	250,104.44	168,650.65
SUBSIDIOS Y SUBVENCIONES	0.00	0.00
AYUDAS SOCIALES	915,814.67	666,364.30
PENSIONES Y JUBILACIONES	0.00	0.00
TRANSFERENCIAS A FIDEICOMISOS, MANDATOS Y CONTRATOS ANÁLOGOS	0.00	0.00
TRANSFERENCIAS A LA SEGURIDAD SOCIAL	0.00	0.00
DONATIVOS	0.00	0.00
TRANSFERENCIAS AL EXTERIOR	0.00	0.00
PARTICIPACIONES	0.00	0.00
APORTACIONES	0.00	0.00
CONVENIOS	0.00	0.00
OTRAS APLICACIONES DE OPERACIÓN	0.00	0.00
FLUJOS NETOS DE EFECTIVO POR ACTIVIDADES DE OPERACIÓN	9,031,875.09	12,126,903.25

## MUNICIPIO DE SAN PABLO ANICANO PUEBLA

000043

CUENTA PÚBLICA 2025  
ESTADO DE FLUJOS DE EFECTIVO  
Del 1 de Enero al 31 de Diciembre de 2025  
(Cifras en Pesos)


Concepto	2025	2024
<b>FLUJOS DE EFECTIVO DE LAS ACTIVIDADES DE INVERSIÓN</b>		
ORIGEN	0.00	0.00
BIENES INMUEBLES, INFRAESTRUCTURA Y CONSTRUCCIONES EN PROCESO	0.00	0.00
BIENES MUEBLES	0.00	0.00
OTROS ORÍGENES DE INVERSIÓN	0.00	0.00
APLICACIÓN	9,959,129.85	10,338,097.87
BIENES INMUEBLES, INFRAESTRUCTURA Y CONSTRUCCIONES EN PROCESO	9,191,515.30	10,316,662.87
BIENES MUEBLES	767,614.55	21,435.00
OTRAS APLICACIONES DE INVERSIÓN	0.00	0.00
FLUJOS NETOS DE EFECTIVO POR ACTIVIDADES DE INVERSIÓN	-9,959,129.85	-10,338,097.87
<b>FLUJOS DE EFECTIVO DE LAS ACTIVIDADES DE FINANCIAMIENTO</b>		
ORIGEN	3,025,799.93	1,238,072.73
ENDEUDAMIENTO NETO	0.00	0.00
INTERNO	0.00	0.00
EXTERNO	0.00	0.00
OTROS ORÍGENES DE FINANCIAMIENTO	3,025,799.93	1,238,072.73
APLICACIÓN	2,500,738.76	2,218,435.83
SERVICIOS DE LA DEUDA	0.00	0.00
INTERNO	0.00	0.00
EXTERNO	0.00	0.00
OTRAS APLICACIONES DE FINANCIAMIENTO	2,500,738.76	2,218,435.83
FLUJOS NETOS DE EFECTIVO POR ACTIVIDADES DE FINANCIAMIENTO	525,061.17	-980,363.10

MUNICIPIO DE SAN PABLO ANICANO PUEBLA  
 CUENTA PÚBLICA 2025  
 ESTADO DE FLUJOS DE EFECTIVO  
 Del 1 de Enero al 31 de Diciembre de 2025  
 (Cifras en Pesos)


000044

Concepto	2025	2024
Incremento/Disminución Neta en el Efectivo y Equivalentes al Efectivo	-402,193.59	808,442.28
Efectivo y Equivalentes al Efectivo al Inicio del Ejercicio	2,748,944.08	1,940,501.80
Efectivo y Equivalentes al Efectivo al Final del Ejercicio	2,346,750.49	2,748,944.08



Bajo protesta de decir verdad declaramos que los Estados Financieros y sus notas, son razonablemente correctos y son responsabilidad del emisor.



**PRESIDENCIA MUNICIPAL**  
 H. AYUNTAMIENTO DE SAN PABLO ANICANO, PUEBLA 2024-2027




LEUVIA DE NIEVE CUADRADO GALEANO  
 PRESIDENTA MUNICIPAL.

ANDRES ADRIEN GALEANO ZURITA  
 TESORERO MUNICIPAL.

**TESORERÍA MUNICIPAL**  
 H. AYUNTAMIENTO DE SAN PABLO ANICANO, PUEBLA 2024-2027



NANCI CRUZ GUZMAN  
 CONTRALORA MUNICIPAL.



**CONTRALORÍA MUNICIPAL**  
 H. AYUNTAMIENTO DE SAN PABLO ANICANO, PUEBLA 2024-2027

CUENTA PÚBLICA 2025  
INFORME SOBRE PASIVOS CONTINGENTES  
Al 31 de Diciembre de 2025

000045

Bajo protesta de decir verdad declaramos que los Estados Financieros y sus notas,  
son razonablemente correctos y son responsabilidad del emisor.



*[Handwritten signature]*

LLUVIA DE NIEVE CUADRADO GALEANO  
PRESIDENTA MUNICIPAL.


*[Handwritten signature]*

ANDRÉS ARIAN GALEANO ZURITA  
TESORERO MUNICIPAL.



**PRESIDENCIA  
MUNICIPAL**  
H. AYUNTAMIENTO DE  
SAN PABLO ANICANO,  
PUEBLA 2024-2027

*[Handwritten signature]*



NANCI CRUZ GUZMAN  
CONTRALORA MUNICIPAL.

**TESORERÍA  
MUNICIPAL**  
H. AYUNTAMIENTO DE  
SAN PABLO ANICANO,  
PUEBLA 2024-2027

**CONTRALORÍA  
MUNICIPAL**  
H. AYUNTAMIENTO DE  
SAN PABLO ANICANO,  
PUEBLA 2024-2027

## MUNICIPIO DE SAN PABLO ANICANO PUEBLA

CUENTA PÚBLICA 2025  
ESTADO ANALÍTICO DEL ACTIVO  
Del 1 de Enero al 31 de Diciembre de 2025  
(Cifras en Pesos)

000046

Concepto	Saldo Inicial 1	Cargos del periodo 2	Abonos del periodo 3	Saldo final 4=(1+2-3)	Variación del periodo 5=(4-1)
ACTIVO	11,810,879.28	74,254,654.40	74,269,616.13	11,795,917.55	-14,961.73
ACTIVO CIRCULANTE	3,325,688.50	64,295,524.55	64,815,089.63	2,806,123.42	-519,565.08
EFFECTIVO Y EQUIVALENTES	2,748,944.08	29,155,100.68	29,557,294.27	2,346,750.49	-402,193.59
DERECHOS A RECIBIR EFECTIVO O EQUIVALENTES	576,744.42	35,140,423.87	35,257,795.36	459,372.93	-117,371.49
DERECHOS A RECIBIR BIENES O SERVICIOS	0.00	0.00	0.00	0.00	0.00
INVENTARIOS	0.00	0.00	0.00	0.00	0.00
ALMACENES	0.00	0.00	0.00	0.00	0.00
ESTIMACIÓN POR PÉRDIDAS O DETERIORO DE ACTIVOS CIRCULANTES	0.00	0.00	0.00	0.00	0.00
OTROS ACTIVOS CIRCULANTES	0.00	0.00	0.00	0.00	0.00
ACTIVO NO CIRCULANTE	8,485,190.78	9,959,129.85	9,454,526.50	8,989,794.13	504,603.35
INVERSIONES FINANCIERAS A LARGO PLAZO	0.00	0.00	0.00	0.00	0.00
DERECHOS A RECIBIR EFECTIVO O EQUIVALENTES A LARGO PLAZO	0.00	0.00	0.00	0.00	0.00
BIENES INMUEBLES, INFRAESTRUCTURA Y CONSTRUCCIONES EN PROCESO	8,278,380.22	9,191,515.30	9,191,515.30	8,278,380.22	0.00
BIENES MUEBLES	206,810.56	767,614.55	110,656.11	863,769.00	656,958.44
ACTIVOS INTANGIBLES	0.00	0.00	0.00	0.00	0.00
DEPRECIACIÓN, DETERIORO Y AMORTIZACIÓN ACUMULADA DE BIENES	0.00	0.00	152,355.09	-152,355.09	-152,355.09
ACTIVOS DIFERIDOS	0.00	0.00	0.00	0.00	0.00
ESTIMACIÓN POR PÉRDIDA O DETERIORO DE ACTIVOS NO CIRCULANTES	0.00	0.00	0.00	0.00	0.00
OTROS ACTIVOS NO CIRCULANTES	0.00	0.00	0.00	0.00	0.00

Bajo protesta de decir verdad declaramos que los Estados Financieros y sus notas,  
son razonablemente correctos y son responsabilidad del emisor.

MUNICIPIO DE SAN PABLO ANICANO PUEBLA

000047

CUENTA PÚBLICA 2025  
ESTADO ANALÍTICO DEL ACTIVO  
Del 1 de Enero al 31 de Diciembre de 2025  
(Cifras en Pesos)




ELUVIA DE NIEVE CUADRADO GALEANO  
PRESIDENTA MUNICIPAL.

ANDRES ADRIAN GALEANO TORITA  
TESORERO MUNICIPAL.



TESORERÍA  
MUNICIPAL  
H. AYUNTAMIENTO DE  
SAN PABLO ANICANO,  
PUEBLA 2024-2027

PRESIDENCIA  
MUNICIPAL  
H. AYUNTAMIENTO DE  
SAN PABLO ANICANO,  
PUEBLA 2024-2027



NANCI CRUZ GUZMAN  
CONTRADORA MUNICIPAL.

CONTRALORIA  
MUNICIPAL  
H. AYUNTAMIENTO DE  
SAN PABLO ANICANO,  
PUEBLA 2024-2027

MUNICIPIO DE SAN PABLO ANICANO PUEBLA

000048

CUENTA PÚBLICA 2025  
ESTADO ANALÍTICO DE LA DEUDA Y OTROS PASIVOS  
Del 1 de Enero al 31 de Diciembre de 2025  
(Cifras en Pesos)

Denominación de las Deudas	Moneda de Contratación	Institución o País Acreedor	Saldo Inicial del Periodo	Saldo Final del Periodo
<b>DEUDA PÚBLICA</b>				
Corto Plazo				
Deuda Interna				
Instituciones de Crédito			0.00	0.00
Títulos y Valores			0.00	0.00
Arrendamientos financieros			0.00	0.00
Deuda Externa				
Organismos Financieros Internacionales			0.00	0.00
Deuda Bilateral			0.00	0.00
Títulos y Valores			0.00	0.00
Arrendamientos Financieros			0.00	0.00
Subtotal de Deuda Pública a Corto Plazo			0.00	0.00
Largo Plazo				
Deuda Interna				
Instituciones de Crédito			0.00	0.00
Títulos y Valores			0.00	0.00
Arrendamientos financieros			0.00	0.00
Deuda Externa				
Organismos Financieros Internacionales			0.00	0.00
Deuda Bilateral			0.00	0.00
Títulos y Valores			0.00	0.00
Arrendamientos Financieros			0.00	0.00
Subtotal de Deuda Pública a Largo Plazo			0.00	0.00
Total de Otros Pasivos			599,252.09	1,674,494.31
Total de Deuda Pública y Otros Pasivos			599,252.09	1,674,494.31

Bajo protesta de decir verdad declaramos que los Estados Financieros y sus notas son razonablemente correctos y son responsabilidad del emisor.



**PRESIDENCIA MUNICIPAL**  
H. AYUNTAMIENTO DE SAN PABLO ANICANO, PUEBLA 2024-2027

*[Handwritten Signature]*

ESTUVA DE NIEVE CUADRADO-GALEANO  
PRESIDENTA MUNICIPAL.

*[Handwritten Signature]*

ANDRES ADRIAN GALEANO ZURITA  
TESORERO MUNICIPAL.



**TESORERÍA MUNICIPAL**  
H. AYUNTAMIENTO DE SAN PABLO ANICANO, PUEBLA 2024-2027

*[Handwritten Signature]*

**CONTRALORA MUNICIPAL**  
NANCI CRUZ GUZMAN  
CONTRALORA MUNICIPAL.

CUENTA PÚBLICA 2025

NOTAS A LOS ESTADOS FINANCIEROS

NOTAS AL ESTADO DE SITUACIÓN FINANCIERA

Del 1 de Enero al 31 de Diciembre de 2025

(Cifras en Pesos)

ESF-01 FONDOS CON AFECTACIÓN ESPECÍFICA E INVERSIONES FINANCIERAS:

Cuenta	Nombre de la Cuenta	Monto	2024	2023	2022	2021	Factibilidad de cobro
1.1.1.4	INVERSIONES TEMPORALES (HASTA 3 MESES)	0.00					
1.1.1.5	FONDOS CON AFECTACIÓN ESPECÍFICA	0.00					
1.1.2.1	INVERSIONES FINANCIERAS DE CORTO PLAZO	0.00					
1.2.1.1	INVERSIONES A LARGO PLAZO	0.00					
	TOTAL	0.00					

ESF-02 CONTRIBUCIONES POR RECUPERAR:

Cuenta	Nombre de la Cuenta	Monto	2024	2023	2022	2021	Factibilidad de cobro
1.1.2.2	CUENTAS POR COBRAR A CORTO PLAZO	74,065.21	183,577.85	93,615.33	119,200.59	0.90	
1.1.2.4	INGRESOS POR RECUPERAR A CORTO PLAZO	0.00	0.00	0.00	0.00	0.00	
	TOTAL	74,065.21	183,577.85	93,615.33	119,200.59	0.90	

ESF-03 CONTRIBUCIONES POR RECUPERAR CORTO PLAZO:

Cuenta	Nombre de la Cuenta	Monto	2024	2023	2022	2021	Factibilidad de cobro
1.1.2.3	DEUDORES DIVERSOS POR COBRAR A CORTO PLAZO	385,307.72	24,539.35	8,117.54	0.00	352,650.83	
1.1.2.5	DEUDORES POR ANTICIPOS DE TESORERÍA A CORTO PLAZO	0.00	0.00	0.00	0.00	0.00	
1.1.3	DERECHOS A RECIBIR BIENES O SERVICIOS	0.00	0.00	0.00	0.00	0.00	
1.1.3.1	ANTICIPO A PROVEEDORES POR ADQUISICIÓN DE BIENES Y PRESTACIÓN DE SERVICIOS A CORTO PLAZO	0.00	0.00	0.00	0.00	0.00	
1.1.3.2	ANTICIPO A PROVEEDORES POR ADQUISICIÓN DE BIENES INMUEBLES Y MUEBLES A CORTO PLAZO	0.00	0.00	0.00	0.00	0.00	
1.1.3.3	ANTICIPO A PROVEEDORES POR ADQUISICIÓN DE BIENES INTANGIBLES A CORTO PLAZO	0.00	0.00	0.00	0.00	0.00	
1.1.3.4	ANTICIPO A CONTRATISTAS POR OBRAS PÚBLICAS A CORTO PLAZO	0.00	0.00	0.00	0.00	0.00	
1.1.3.9	OTROS DERECHOS A RECIBIR BIENES O SERVICIOS A CORTO PLAZO	0.00	0.00	0.00	0.00	0.00	
	TOTAL	385,307.72	24,539.35	8,117.54	0.00	352,650.83	

Cuenta	Nombre de la Cuenta	Monto	Sistema de costeo	Método de valuación	Conveniencia de Apl.
<b>ESF-04 INVENTARIO:</b>					
1.1.4	INVENTARIOS				
1.1.4.1	INVENTARIO DE MERCANCIAS PARA VENTA	0.00			
1.1.4.2	INVENTARIO DE MERCANCIAS TERMINADAS	0.00			
1.1.4.3	INVENTARIO DE MERCANCIAS EN PROCESO DE ELABORACIÓN	0.00			
1.1.4.4	INVENTARIO DE MATERIAS PRIMAS, MATERIALES Y SUMINISTROS PARA PRODUCCIÓN	0.00			
1.1.4.5	BIENES EN TRÁNSITO	0.00			
	TOTAL	0.00			
<b>ESF-05 ALMACENES:</b>					
Cuenta	Nombre de la Cuenta	Monto	Método	Conveniencia de Aplicación	
1.1.5	ALMACENES	0.00			
1.1.5.1	ALMACÉN DE MATERIALES Y SUMINISTROS DE CONSUMO	0.00			
	TOTAL	0.00			
<b>ESF-06 FIDEICOMISOS, MANDATOS Y CONTRATOS ANÁLOGOS:</b>					
Cuenta	Nombre de la Cuenta	Monto	Tipo	Característica	
1.2.1.3	FIDEICOMISOS, MANDATOS Y CONTRATOS ANÁLOGOS	0.00			
	TOTAL	0.00			
<b>ESF-07 PARTICIPACIONES Y APORTACIONES DE CAPITAL, INVERSIONES A LARGO PLAZO Y TÍTULOS Y VALORES A LARGO PLAZO:</b>					
Cuenta	Nombre de la Cuenta	Monto			
1.2.1.1	INVERSIONES A LARGO PLAZO	0.00			
1.2.1.2	TÍTULOS Y VALORES A LARGO PLAZO	0.00			
1.2.1.4	PARTICIPACIONES Y APORTACIONES DE CAPITAL	0.00			
	TOTAL	0.00			

CUENTA PÚBLICA 2025

NOTAS A LOS ESTADOS FINANCIEROS  
NOTAS AL ESTADO DE SITUACIÓN FINANCIERA  
Del 1 de Enero al 31 de Diciembre de 2025  
(Cifras en Pesos)

ESF-08 BIENES MUEBLES E INMUEBLES:		Monto	Dep. Gasto.	Dep. Acum.	Método	Tasas	Criterios
Nombre de la Cuenta							
1.2.3	BIENES INMUEBLES, INFRAESTRUCTURA Y CONSTRUCCIONES EN PROCESO	8,278,380.22	0.00	0.00			
1.2.3.1	TERRENOS	350,828.80	0.00	0.00	Línea Recta	Manual	
1.2.3.2	VIVIENDAS	0.00	0.00	0.00	Línea Recta	Manual	
1.2.3.3	EDIFICIOS NO HABITACIONALES	0.00	0.00	0.00	Línea Recta	Manual	
1.2.3.4	INFRAESTRUCTURA	7,927,551.42	0.00	0.00			
1.2.3.5	CONSTRUCCIONES EN PROCESO EN BIENES DE DOMINIO PÚBLICO	0.00	0.00	0.00			
1.2.3.6	CONSTRUCCIONES EN PROCESO EN BIENES PROPIOS	0.00	0.00	0.00	Línea Recta	Manual	
1.2.3.9	OTROS BIENES INMUEBLES	863,769.00	152,355.09	152,355.09	Línea Recta	Manual	
1.2.4	BIENES MUEBLES	169,236.46	24,707.49	24,707.49	Línea Recta	Manual	
1.2.4.1	MOBILIARIO Y EQUIPO DE ADMINISTRACIÓN	0.00	0.00	0.00	Línea Recta	Manual	
1.2.4.2	MOBILIARIO Y EQUIPO EDUCACIONAL Y RECREATIVO	0.00	0.00	0.00	Línea Recta	Manual	
1.2.4.3	EQUIPO E INSTRUMENTAL MÉDICO Y DE LABORATORIO	694,532.54	127,647.60	127,647.60	Línea Recta	Manual	
1.2.4.4	VEHÍCULOS Y EQUIPO DE TRANSPORTE	0.00	0.00	0.00	Línea Recta	Manual	
1.2.4.5	EQUIPO DE DEFENSA Y SEGURIDAD	0.00	0.00	0.00	Línea Recta	Manual	
1.2.4.6	MAQUINARIA, OTROS EQUIPOS Y HERRAMIENTAS	0.00	0.00	0.00	Línea Recta	Manual	
1.2.4.7	COLECCIONES, OBRAS DE ARTE Y OBJETOS VALIOSOS	0.00	0.00	0.00	Línea Recta	Manual	
1.2.4.8	ACTIVOS BIOLÓGICOS	9,142,149.22	152,355.09	152,355.09			
	TOTAL						
ESF-09 INTANGIBLES Y DIFERIDOS:							
Nombre de la Cuenta		Monto	Amort. Gasto	Amort. Acum.	Método	Tasas	Criterios
1.2.5	ACTIVOS INTANGIBLES	0.00	0.00	0.00	Línea Recta	Manual	
1.2.5.1	SOFTWARE	0.00	0.00	0.00	Línea Recta	Manual	
1.2.5.2	PATENTES, MARCAS Y DERECHOS	0.00	0.00	0.00	Línea Recta	Manual	
1.2.5.3	CONCESIONES Y FRANQUICIAS	0.00	0.00	0.00	Línea Recta	Manual	
1.2.5.4	LICENCIAS	0.00	0.00	0.00	Línea Recta	Manual	
1.2.5.9	ACTIVOS INTANGIBLES	0.00	0.00	0.00	Línea Recta	Manual	
1.2.7	ACTIVOS DIFERIDOS	0.00	0.00	0.00			
1.2.7.1	ESTUDIOS, FORMULACIÓN Y EVALUACIÓN DE PROYECTOS	0.00	0.00	0.00			

000051

CUENTA PÚBLICA 2025  
 NOTAS A LOS ESTADOS FINANCIEROS  
 NOTAS AL ESTADO DE SITUACIÓN FINANCIERA  
 Del 1 de Enero al 31 de Diciembre de 2025  
 (Cifras en Pesos)

1.2.7.2	DERECHOS SOBRE BIENES EN RÉGIMEN DE ARRENDAMIENTO FINANCIERO	0.00	0.00	0.00	0.00
1.2.7.3	GASTOS PAGADOS POR ADELANTADO A LARGO PLAZO	0.00	0.00	0.00	0.00
1.2.7.4	ANTICIPOS A LARGO PLAZO	0.00	0.00	0.00	0.00
1.2.7.5	BENEFICIOS AL RETIRO DE EMPLEADOS PAGADOS POR ADELANTADO	0.00	0.00	0.00	0.00
1.2.7.9	OTROS ACTIVOS DIFERIDOS	0.00	0.00	0.00	0.00
	TOTAL	0.00	0.00	0.00	0.00

ESF-10 ESTIMACIONES Y DETERIORS:

Cuenta	Nombre de la Cuenta	Monto	Criterio
1.1.6	ESTIMACIÓN POR PÉRDIDAS O DETERIORO DE ACTIVOS CIRCULANTES	0.00	
1.1.6.1	ESTIMACIONES PARA CUENTAS INCOBRABLES POR DERECHOS A RECIBIR EFECTIVO O EQUIVALENTES	0.00	
1.1.6.2	ESTIMACIÓN POR DETERIORO DE INVENTARIOS	0.00	
	TOTAL	0.00	

ESF-11 OTROS ACTIVOS:

Cuenta	Nombre de la Cuenta	Monto	Característica
1.1.9	OTROS ACTIVOS CIRCULANTES	0.00	
1.2.9.1	BIENES EN CONCESIÓN	0.00	
1.2.9.2	BIENES EN ARRENDAMIENTO FINANCIERO	0.00	
1.2.9.3	BIENES EN COMODATO	0.00	
	TOTAL	0.00	

ESF-12 CUENTAS Y DOCUMENTOS POR PAGAR:

Cuenta	Nombre de la Cuenta	Monto	90 días	180 días	365 días	+365 días	Factibilidad de pago
2.1.1	CUENTAS POR PAGAR A CORTO PLAZO	1,674,494.31	949,341.14	74,914.72	664,403.38	-14,164.93	
2.1.1.1	SERVICIOS PERSONALES POR PAGAR A CORTO PLAZO	0.00	0.00	0.00	0.00	0.00	
2.1.1.2	PROVEEDORES POR PAGAR A CORTO PLAZO	848,502.57	120,499.19	63,600.00	664,403.38	0.00	
2.1.1.3	CONTRATISTAS POR OBRAS PÚBLICAS POR PAGAR A CORTO PLAZO	0.00	0.00	0.00	0.00	0.00	
2.1.1.4	PARTICIPACIONES Y APORTACIONES POR	0.00	0.00	0.00	0.00	0.00	

CUENTA PÚBLICA 2025  
 NOTAS A LOS ESTADOS FINANCIEROS  
 NOTAS AL ESTADO DE SITUACIÓN FINANCIERA  
 Del 1 de Enero al 31 de Diciembre de 2025  
 (Cifras en Pesos)

2.1.1.1.5	PAGAR A CORTO PLAZO	0.00	0.00	0.00	0.00
	TRANSFERENCIAS OTORGADAS POR PAGAR A CORTO PLAZO				
2.1.1.1.6	INTERESES, COMISIONES Y OTROS GASTOS DE LA DEUDA PÚBLICA	0.00	0.00	0.00	0.00
2.1.1.1.7	RETENCIONES Y CONTRIBUCIONES POR PAGAR A CORTO PLAZO	31,153.80	34,433.37	11,314.72	-14,594.29
2.1.1.1.8	DEVOLUCIONES DE LA LEY DE INGRESOS POR PAGAR A CORTO PLAZO	0.00	0.00	0.00	0.00
2.1.1.1.9	OTRAS CUENTAS POR PAGAR A CORTO PLAZO	794,837.94	794,408.58	0.00	429.36
2.1.2	DOCUMENTOS POR PAGAR A CORTO PLAZO	0.00	0.00	0.00	0.00
2.1.2.1	DOCUMENTOS COMERCIALES POR PAGAR A CORTO PLAZO	0.00	0.00	0.00	0.00
2.1.2.2	DOCUMENTOS CON CONTRATISTAS POR OBRAS PÚBLICAS POR PAGAR A CORTO PLAZO	0.00	0.00	0.00	0.00
2.1.2.9	OTROS DOCUMENTOS POR PAGAR A CORTO PLAZO	0.00	0.00	0.00	0.00
	TOTAL	1,674,494.31	949,341.14	74,914.72	-14,164.93

Cuenta	Nombre de la Cuenta	Monto	Naturaleza	Característica
2.1.6	FONDOS Y BIENES DE TERCEROS EN GARANTÍA Y/O ADMINISTRACIÓN A CORTO PLAZO	0.00		
2.1.6.1	FONDOS EN GARANTÍA A CORTO PLAZO	0.00		
2.1.6.2	FONDOS EN ADMINISTRACIÓN A CORTO PLAZO	0.00		
2.1.6.3	FONDOS CONTINGENTES A CORTO PLAZO	0.00		
2.1.6.4	FONDOS DE FIDEICOMISOS, MANDATOS Y CONTRATOS ANÁLOGOS A CORTO PLAZO	0.00		
2.1.6.5	OTROS FONDOS DE TERCEROS EN GARANTÍA Y/O ADMINISTRACIÓN A CORTO PLAZO	0.00		
2.1.6.6	VALORES Y BIENES EN GARANTÍA A CORTO PLAZO	0.00		
2.2.5	FONDOS Y BIENES DE TERCEROS EN GARANTÍA Y/O ADMINISTRACIÓN A LARGO PLAZO	0.00		
2.2.5.1	FONDOS EN GARANTÍA A LARGO PLAZO	0.00		
2.2.5.2	FONDOS EN ADMINISTRACIÓN A LARGO PLAZO	0.00		
2.2.5.3	FONDOS CONTINGENTES A LARGO PLAZO	0.00		
2.2.5.4	FONDOS DE FIDEICOMISOS, MANDATOS Y CONTRATOS ANÁLOGOS A LARGO PLAZO	0.00		
2.2.5.5	OTROS FONDOS DE TERCEROS EN GARANTÍA	0.00		

CUENTA PÚBLICA 2025  
 NOTAS A LOS ESTADOS FINANCIEROS  
 NOTAS AL ESTADO DE SITUACIÓN FINANCIERA  
 Del 1 de Enero al 31 de Diciembre de 2025  
 (Cifras en Pesos)

Y/O ADMINISTRACIÓN A LARGO PLAZO			
VALORES Y BIENES EN GARANTÍA A LARGO PLAZO			
TOTAL	0.00	0.00	
<b>ESP-14 PASIVOS DIFERIDOS:</b>			
Cuenta	Nombre de la Cuenta	Monto	Naturaleza
2.1.5	PASIVOS DIFERIDOS A CORTO PLAZO	0.00	
2.1.5.1	INGRESOS COBRADOS POR ADELANTADO A CORTO PLAZO	0.00	
2.1.5.2	INTERESES COBRADOS POR ADELANTADO A CORTO PLAZO	0.00	
2.1.5.9	OTROS PASIVOS DIFERIDOS A CORTO PLAZO	0.00	
2.2.4	PASIVOS DIFERIDOS A LARGO PLAZO	0.00	
2.2.4.1	CRÉDITOS DIFERIDOS A LARGO PLAZO	0.00	
2.2.4.2	INTERESES COBRADOS POR ADELANTADO A LARGO PLAZO	0.00	
2.2.4.9	OTROS PASIVOS DIFERIDOS A LARGO PLAZO	0.00	
	TOTAL	0.00	
<b>ESP-15 PROVISIONES:</b>			
Cuenta	Nombre de la Cuenta	Monto	Naturaleza
2.1.7	PROVISIONES A CORTO PLAZO	0.00	
2.1.7.1	PROVISIÓN PARA DEMANDAS Y JUICIOS A CORTO PLAZO	0.00	
2.1.7.2	PROVISIÓN PARA CONTINGENCIAS A CORTO PLAZO	0.00	
2.1.7.9	OTRAS PROVISIONES A CORTO PLAZO	0.00	
2.2.6	PROVISIONES A LARGO PLAZO	0.00	
2.2.6.1	PROVISIÓN PARA DEMANDAS Y JUICIOS A LARGO PLAZO	0.00	
2.2.6.2	PROVISIÓN PARA PENSIONES A LARGO PLAZO	0.00	
2.2.6.3	PROVISIÓN PARA CONTINGENCIAS A LARGO PLAZO	0.00	
2.2.6.9	OTRAS PROVISIONES A LARGO PLAZO	0.00	
	TOTAL	0.00	

CUENTA PÚBLICA 2025  
NOTAS A LOS ESTADOS FINANCIEROS  
NOTAS AL ESTADO DE SITUACIÓN FINANCIERA  
Del 1 de Enero al 31 de Diciembre de 2025  
(Cifras en Pesos)

ESP-16 OTROS PASIVOS:

Cuenta	Nombre de la Cuenta	Monto	Naturaleza	Característica
2.1.9	OTROS PASIVOS A CORTO PLAZO	0.00		
2.1.9.1	INGRESOS POR CLASIFICAR	0.00		
2.1.9.2	RECAUDACIÓN POR PARTICIPAR	0.00		
2.1.9.9	OTROS PASIVOS CIRCULANTES	0.00		
	TOTAL	0.00		

Bajo protesta de decir verdad declaramos que los Estados Financieros y sus notas, son razonablemente correctos y son responsabilidad del emisor.



**PRESIDENCIA MUNICIPAL**  
H. AYUNTAMIENTO DE  
SAN PABLO ANICANO,  
PUEBLA 2024-2027.

*[Signature]*  
LLOVIA DE NIEVE CUADRADO GALEANO  
PRESIDENTA MUNICIPAL.



**TESORERÍA MUNICIPAL**  
H. AYUNTAMIENTO DE  
SAN PABLO ANICANO,  
PUEBLA 2024-2027.

*[Signature]*  
ANDRÉS ABELIAN GALEANO ZUERTA  
TESORERO MUNICIPAL.

*[Signature]*  
NANCI CRUZ GUERRAN  
CONTRALORA MUNICIPAL.



**CONTRALORÍA MUNICIPAL**  
H. AYUNTAMIENTO DE  
SAN PABLO ANICANO,  
PUEBLA 2024-2027.

## MUNICIPIO DE SAN PABLO ANICANO PUEBLA

CUENTA PÚBLICA 2025  
 NOTAS A LOS ESTADOS FINANCIEROS  
 NOTAS AL ESTADO DE ACTIVIDADES  
 Del 1 de Enero al 31 de Diciembre de 2025  
 (Cifras en pesos)

## EA-01 INGRESOS Y OTROS BENEFICIOS:

Cuenta	Nombre de la Cuenta	Monto	% de Rubro	Característica
4	INGRESOS Y OTROS BENEFICIOS	26,129,300.75		
4.1	INGRESOS DE GESTIÓN	1,229,859.22		
4.1.1	IMPUESTOS	333,834.00	100.00%	
4.1.1.1	IMPUESTOS SOBRE LOS INGRESOS	0.00	0.00%	
4.1.1.2	IMPUESTOS SOBRE EL PATRIMONIO	333,834.00	100.00%	
4.1.1.3	IMPUESTOS SOBRE LA PRODUCCIÓN, EL CONSUMO Y LAS TRANSACCIONES	0.00	0.00%	
4.1.1.4	IMPUESTOS AL COMERCIO EXTERIOR	0.00	0.00%	
4.1.1.5	IMPUESTOS SOBRE NÓMINAS Y ASIMILABLES	0.00	0.00%	
4.1.1.6	IMPUESTOS ECOLÓGICOS	0.00	0.00%	
4.1.1.7	ACCESORIOS DE IMPUESTOS	0.00	0.00%	
4.1.1.8	IMP. NO COMPRENDIDOS EN LA LEY DE ING. VIGENTE CAUS. EN EJER. FISCA. ANT. PEND. DE LIQ. O PAGO	0.00	0.00%	
4.1.1.9	OTROS IMPUESTOS	0.00	0.00%	
4.1.2	CUOTAS Y APORTACIONES DE SEGURIDAD SOCIAL	0.00	0.00%	
4.1.2.1	APORTACIONES PARA FONDOS DE VIVIENDA	0.00	0.00%	
4.1.2.2	CUOTAS PARA LA SEGURIDAD SOCIAL	0.00	0.00%	
4.1.2.3	CUOTAS DE AHORRO PARA EL RETIRO	0.00	0.00%	
4.1.2.4	ACCESORIOS DE CUOTAS Y APORTACIONES DE SEGURIDAD SOCIAL	0.00	0.00%	
4.1.2.9	OTRAS CUOTAS Y APORTACIONES PARA LA SEGURIDAD SOCIAL	0.00	0.00%	
4.1.3	CONTRIBUCIONES DE MEJORAS	0.00	0.00%	
4.1.3.1	CONTRIBUCIONES DE MEJORAS POR OBRAS PÚBLICAS	0.00	0.00%	
4.1.3.2	CON. DE MEJ. NO COMP. EN LA LEY DE ING. VIGENTE CAUS. EN EJER. FISCA. ANT. PEND. DE LIQ. O PAGO	0.00	0.00%	
4.1.4	DERECHOS	638,305.00	100.00%	
4.1.4.1	DERECHOS POR EL USO, GOCE, APROVECHAMIENTO O EXPLOTACIÓN DE BIENES DE DOMINIO PÚBLICO	35,595.00	5.58%	
4.1.4.3	DERECHOS POR PRESTACIÓN DE SERVICIOS	602,710.00	94.42%	
4.1.4.4	ACCESORIOS DE DERECHOS	0.00	0.00%	
4.1.4.5	DERECHOS NO COMP. EN LA LEY DE ING. VIGENTE CAUS. EN EJER. FISCA. ANT. PEND. DE LIQ. O PAGO	0.00	0.00%	
4.1.4.9	OTROS DERECHOS	0.00	0.00%	
4.1.5	PRODUCTOS	98,855.00	100.00%	
4.1.5.1	PRODUCTOS	98,855.00	100.00%	
4.1.5.4	PRODUCTOS NO COMP. EN LA LEY DE ING. VIGENTE CAUS. EN EJER. FISCA. ANT. PEND. DE LIQ. O PAGO	0.00	0.00%	
4.1.6	APROVECHAMIENTOS	158,865.22	100.00%	
4.1.6.2	MULTAS	10,400.00	6.55%	
4.1.6.3	INDEMNIZACIONES	0.00	0.00%	
4.1.6.4	REINTEGROS	0.00	0.00%	
4.1.6.5	APROVECHAMIENTOS PROVENIENTES DE OBRAS PÚBLICAS	0.00	0.00%	
4.1.6.6	APROVECHAMIENTOS NO COMP. EN LA LEY DE ING. VIGENTE CAUS. EN EJER. FISCA. ANT. PEND. DE LIQ. O PAGO	0.00	0.00%	
4.1.6.8	ACCESORIOS DE APROVECHAMIENTOS	0.00	0.00%	

## MUNICIPIO DE SAN PABLO ANICANO PUEBLA

CUENTA PÚBLICA 2025  
 NOTAS A LOS ESTADOS FINANCIEROS  
 NOTAS AL ESTADO DE ACTIVIDADES  
 Del 1 de Enero al 31 de Diciembre de 2025  
 (Cifras en pesos)

4.1.6.9	OTROS APROVECHAMIENTOS	148,465.22	93.45%	_____
4.1.7	INGRESOS POR VENTA DE BIENES Y PRESTACIÓN DE SERVICIOS	0.00	0.00%	_____
4.1.7.1	INGRESOS POR VENTA DE BIENES Y PREST. DE SERV. DE INST. PÚBLICAS DE SEGURIDAD SOCIAL	0.00	0.00%	_____
4.1.7.2	INGRESOS POR VENTA DE BIENES Y PRESTACIÓN DE SERVICIOS DE EMPRESAS PÚBLICAS DEL ESTADO	0.00	0.00%	_____
4.1.7.3	INGRESOS POR VENTA DE BIENES Y PREST. DE SERV. DE ENT. PARAEST. Y FIDEIC. NO EMPR Y NO FINANC	0.00	0.00%	_____
4.1.7.4	INGRESOS POR VENTA DE BIENES Y PREST. DE SERV. DE ENT. PARAEST. EMPR NO FINANC C/PART EST MAY	0.00	0.00%	_____
4.1.7.5	INGRESOS POR VENTA DE BIENES Y PREST. DE SERV. DE ENT. PARAEST. EMPR FINANC MONET C/PART EST MAY	0.00	0.00%	_____
4.1.7.6	INGRESOS POR VENTA DE BIENES Y PREST. DE SERV. DE ENT. PARAEST. EMPR FINANC NO MONET C/PART EST MAY	0.00	0.00%	_____
4.1.7.7	INGRESOS POR VENTA DE BIENES Y PREST. DE SERV. DE FIDEIC. FINANC PÚBLICOS C/PART EST MAY	0.00	0.00%	_____
4.1.7.8	INGRESOS POR VENTA DE BIENES Y PREST. DE SERV. DE LOS PODERES LEG. Y JUDICIAL Y DE LOS ÓRGANOS AUT.	0.00	0.00%	_____
4.2	PART, APORT, CONV, INCENT. DERIV. D/COLAB. FISCAL, F. DIST. DE APORT, TRANSF, ASIG, SUBS Y SUBV Y P Y JUB	24,899,441.53		
4.2.1	PART, APORT, CONV, INCENT. DERIV. D/COLAB. FISCAL, F. DIST. DE APORT	24,899,441.53	100.00%	_____
4.2.1.1	PARTICIPACIONES	13,235,448.27	53.16%	_____
4.2.1.2	APORTACIONES	11,613,993.26	46.64%	_____
4.2.1.3	CONVENIOS	50,000.00	0.20%	_____
4.2.1.4	INCENTIVOS DERIVADOS DE LA COLABORACIÓN FISCAL	0.00	0.00%	_____
4.2.1.5	FONDOS DISTINTOS DE APORTACIONES	0.00	0.00%	_____
4.2.2	TRANSFERENCIAS, ASIGNACIONES, SUBSIDIOS Y SUBVENCIONES Y PENSIONES Y JUBILACIONES	0.00	0.00%	_____
4.2.2.1	TRANSFERENCIAS INTERNAS Y ASIGNACIONES DEL SECTOR PÚBLICO	0.00	0.00%	_____
4.2.2.3	SUBSIDIOS Y SUBVENCIONES	0.00	0.00%	_____
4.2.2.5	PENSIONES Y JUBILACIONES	0.00	0.00%	_____
4.2.2.7	TRANSFERENCIAS DEL FONDO MEXICANO DEL PETRÓLEO PARA LA ESTABILIZACIÓN Y EL DESARROLLO	0.00	0.00%	_____
4.3	OTROS INGRESOS Y BENEFICIOS	0.00		
4.3.1	INGRESOS FINANCIEROS	0.00	0.00%	_____
4.3.1.1	INTERESES GANADOS DE TÍTULOS, VALORES Y DEMÁS INSTRUMENTOS FINANCIEROS	0.00	0.00%	_____
4.3.1.9	OTROS INGRESOS FINANCIEROS	0.00	0.00%	_____
4.3.2	INCREMENTO POR VARIACIÓN DE INVENTARIOS	0.00	0.00%	_____
4.3.2.1	INCREMENTO POR VARIACIÓN DE INVENTARIOS DE MERCANCÍAS PARA VENTA	0.00	0.00%	_____
4.3.2.2	INCREMENTO POR VARIACIÓN DE INVENTARIOS DE MERCANCÍAS TERMINADAS	0.00	0.00%	_____

000058

MUNICIPIO DE SAN PABLO ANICANO PUEBLA  
 CUENTA PÚBLICA 2025  
 NOTAS A LOS ESTADOS FINANCIEROS  
 NOTAS AL ESTADO DE ACTIVIDADES  
 Del 1 de Enero al 31 de Diciembre de 2025  
 (Cifras en pesos)

4.3.2.3	INCREMENTO POR VARIACIÓN DE INVENTARIOS DE MERCANCÍAS EN PROCESO DE ELABORACIÓN	0.00	0.00%	
4.3.2.4	INCREMENTO POR VARIACIÓN DE INVENTARIOS DE MATERIAS PRIMAS, MATERIAL. Y SUMINISTROS PARA PRODUCCIÓN	0.00	0.00%	
4.3.2.5	INCREMENTO POR VARIACIÓN DE INVENTARIOS DE MATERIAS PRIMAS, MATERIALES Y SUMINISTROS DE CONSUMO	0.00	0.00%	
4.3.3	DISMINUCIÓN DEL EXCESO DE ESTIMACIONES POR PÉRDIDA O DETERIORO U OBSOLESCENCIA	0.00	0.00%	
4.3.3.1	DISMINUCIÓN DEL EXCESO DE ESTIMACIONES POR PÉRDIDA O DETERIORO U OBSOLESCENCIA	0.00	0.00%	
4.3.4	DISMINUCIÓN DEL EXCESO DE PROVISIONES	0.00	0.00%	
4.3.4.1	DISMINUCIÓN DEL EXCESO DE PROVISIONES	0.00	0.00%	
4.3.9	OTROS INGRESOS Y BENEFICIOS VARIOS	0.00	0.00%	
4.3.9.2	BONIFICACIONES Y DESCUENTOS OBTENIDOS	0.00	0.00%	
4.3.9.3	DIFERENCIAS POR TIPO DE CAMBIO A FAVOR	0.00	0.00%	
4.3.9.4	DIFERENCIAS DE COTIZACIONES A FAVOR EN VALORES NEGOCIABLES	0.00	0.00%	
4.3.9.5	RESULTADO POR POSICIÓN MONETARIA	0.00	0.00%	
4.3.9.6	UTILIDADES POR PARTICIPACIÓN PATRIMONIAL	0.00	0.00%	
4.3.9.7	DIFERENCIAS POR REESTRUCTURACIÓN DE DEUDA PÚBLICA A FAVOR	0.00	0.00%	
4.3.9.9	OTROS INGRESOS Y BENEFICIOS VARIOS	0.00	0.00%	

## MUNICIPIO DE SAN PABLO ANICANO PUEBLA

CUENTA PÚBLICA 2025  
 NOTAS A LOS ESTADOS FINANCIEROS  
 NOTAS AL ESTADO DE ACTIVIDADES  
 Del 1 de Enero al 31 de Diciembre de 2025  
 (Cifras en pesos)

## EA-02 GASTOS Y OTRAS PÉRDIDAS:

Cuenta	Nombre de la Cuenta	Monto	% de Rubro	Característica
5	GASTOS Y OTRAS PERDIDAS	27,400,454.73		
5.1	GASTOS DE FUNCIONAMIENTO	16,780,009.12		
5.1.1	SERVICIOS PERSONALES	5,717,151.23	100.00%	
5.1.1.1	REMUNERACIONES AL PERSONAL DE CARÁCTER PERMANENTE	5,482,967.22	95.90%	
5.1.1.2	REMUNERACIONES AL PERSONAL DE CARÁCTER TRANSITORIO	0.00	0.00%	
5.1.1.3	REMUNERACIONES ADICIONALES Y ESPECIALES	234,184.01	4.10%	
5.1.1.4	SEGURIDAD SOCIAL	0.00	0.00%	
5.1.1.5	OTRAS PRESTACIONES SOCIALES Y ECONÓMICAS	0.00	0.00%	
5.1.1.6	PAGO DE ESTÍMULOS A SERVIDORES PÚBLICOS	0.00	0.00%	
5.1.2	MATERIALES Y SUMINISTROS	3,269,406.89	100.00%	
5.1.2.1	MATERIALES DE ADMINISTRACIÓN, EMISIÓN DE DOCUMENTOS Y ARTÍCULOS OFICIALES	562,109.11	17.19%	
5.1.2.2	ALIMENTOS Y UTENSILIOS	180,968.59	5.54%	
5.1.2.3	MATERIAS PRIMAS Y MATERIALES DE PRODUCCIÓN Y COMERCIALIZACIÓN	0.00	0.00%	
5.1.2.4	MATERIALES Y ARTÍCULOS DE CONSTRUCCIÓN Y DE REPARACIÓN	480,684.07	14.70%	
5.1.2.5	PRODUCTOS QUÍMICOS, FARMACÉUTICOS Y DE LABORATORIO	14,000.00	0.43%	
5.1.2.6	COMBUSTIBLES, LUBRICANTES Y ADITIVOS	1,417,791.82	43.37%	
5.1.2.7	VESTUARIO, BLANCOS, PRENDAS DE PROTECCIÓN Y ARTÍCULOS DEPORTIVOS	262,670.40	8.03%	
5.1.2.8	MATERIALES Y SUMINISTROS PARA SEGURIDAD	900.00	0.03%	
5.1.2.9	HERRAMIENTAS, REFACCIONES Y ACCESORIOS MENORES	350,282.90	10.71%	
5.1.3	SERVICIOS GENERALES	7,793,451.00	100.00%	
5.1.3.1	SERVICIOS BÁSICOS	1,274,461.36	16.35%	
5.1.3.2	SERVICIOS DE ARRENDAMIENTO	153,175.00	1.97%	
5.1.3.3	SERVICIOS PROFESIONALES, CIENTÍFICOS Y TÉCNICOS Y OTROS SERVICIOS	1,826,460.14	23.44%	
5.1.3.4	SERVICIOS FINANCIEROS, BANCARIOS Y COMERCIALES	21,552.81	0.28%	
5.1.3.5	SERVICIOS DE INSTALACIÓN, REPARACIÓN, MANTENIMIENTO Y CONSERVACIÓN	439,750.57	5.64%	
5.1.3.6	SERVICIOS DE COMUNICACIÓN SOCIAL Y PUBLICIDAD	15,514.63	0.20%	
5.1.3.7	SERVICIOS DE TRASLADO Y VIÁTICOS	88,332.49	1.13%	
5.1.3.8	SERVICIOS OFICIALES	3,705,246.88	47.54%	
5.1.3.9	OTROS SERVICIOS GENERALES	268,957.12	3.45%	
5.2	TRANSFERENCIAS, ASIGNACIONES, SUBSIDIOS Y OTRAS AYUDAS	1,165,919.11		
5.2.1	TRANSFERENCIAS INTERNAS Y ASIGNACIONES AL SECTOR PÚBLICO	0.00	0.00%	
5.2.1.1	ASIGNACIONES AL SECTOR PÚBLICO	0.00	0.00%	
5.2.1.2	TRANSFERENCIAS INTERNAS AL SECTOR PÚBLICO	0.00	0.00%	
5.2.2	TRANSFERENCIAS AL RESTO DEL SECTOR PÚBLICO	250,104.44	100.00%	
5.2.2.1	TRANSFERENCIAS A ENTIDADES PARAESTATALES	250,104.44	100.00%	
5.2.2.2	TRANSFERENCIAS A ENTIDADES FEDERATIVAS Y MUNICIPIOS	0.00	0.00%	
5.2.3	SUBSIDIOS Y SUBVENCIONES	0.00	0.00%	
5.2.3.1	SUBSIDIOS	0.00	0.00%	

000060

## MUNICIPIO DE SAN PABLO ANICANO PUEBLA

CUENTA PÚBLICA 2025  
 NOTAS A LOS ESTADOS FINANCIEROS  
 NOTAS AL ESTADO DE ACTIVIDADES  
 Del 1 de Enero al 31 de Diciembre de 2025  
 (Cifras en pesos)

5.2.3.2	SUBVENCIONES	0.00	0.00%	
5.2.4	AYUDAS SOCIALES	915,814.67	100.00%	
5.2.4.1	AYUDAS SOCIALES A PERSONAS	915,814.67	100.00%	
5.2.4.2	BECAS	0.00	0.00%	
5.2.4.3	AYUDAS SOCIALES A INSTITUCIONES	0.00	0.00%	
5.2.4.4	AYUDAS SOCIALES POR DESASTRES NATURALES Y OTROS SINIESTROS	0.00	0.00%	
5.2.5	PENSIONES Y JUBILACIONES	0.00	0.00%	
5.2.5.1	PENSIONES	0.00	0.00%	
5.2.5.2	JUBILACIONES	0.00	0.00%	
5.2.5.9	OTRAS PENSIONES Y JUBILACIONES	0.00	0.00%	
5.2.6	TRANSFERENCIAS A FIDEICOMISOS, MANDATOS Y CONTRATOS ANÁLOGOS	0.00	0.00%	
5.2.6.1	TRANSFERENCIAS A FIDEICOMISOS, MANDATOS Y CONTRATOS ANÁLOGOS AL GOBIERNO	0.00	0.00%	
5.2.6.2	TRANSFERENCIAS A FIDEICOMISOS, MANDATOS Y CONTRATOS ANÁLOGOS A ENTIDADES PARAESTATALES	0.00	0.00%	
5.2.7	TRANSFERENCIAS A LA SEGURIDAD SOCIAL	0.00	0.00%	
5.2.7.1	TRANSFERENCIAS POR OBLIGACIONES DE LEY	0.00	0.00%	
5.2.8	DONATIVOS	0.00	0.00%	
5.2.8.1	DONATIVOS A INSTITUCIONES SIN FINES DE LUCRO	0.00	0.00%	
5.2.8.2	DONATIVOS A ENTIDADES FEDERATIVAS Y MUNICIPIOS	0.00	0.00%	
5.2.8.3	DONATIVOS A FIDEICOMISOS, MANDATOS Y CONTRATOS ANÁLOGOS PRIVADOS	0.00	0.00%	
5.2.8.4	DONATIVOS A FIDEICOMISOS, MANDATOS Y CONTRATOS ANÁLOGOS ESTATALES	0.00	0.00%	
5.2.8.5	DONATIVOS INTERNACIONALES	0.00	0.00%	
5.2.9	TRANSFERENCIAS AL EXTERIOR	0.00	0.00%	
5.2.9.1	TRANSFERENCIAS AL EXTERIOR A GOBIERNOS EXTRANJEROS Y ORGANISMOS INTERNACIONALES	0.00	0.00%	
5.2.9.2	TRANSFERENCIAS AL SECTOR PRIVADO EXTERNO	0.00	0.00%	
5.3	PARTICIPACIONES Y APORTACIONES	0.00		
5.3.1	PARTICIPACIONES	0.00	0.00%	
5.3.1.1	PARTICIPACIONES DE LA FEDERACIÓN A ENTIDADES FEDERATIVAS Y MUNICIPIOS	0.00	0.00%	
5.3.1.2	PARTICIPACIONES DE LAS ENTIDADES FEDERATIVAS A LOS MUNICIPIOS	0.00	0.00%	
5.3.2	APORTACIONES	0.00	0.00%	
5.3.2.1	APORTACIONES DE LA FEDERACIÓN A ENTIDADES FEDERATIVAS Y MUNICIPIOS	0.00	0.00%	
5.3.2.2	APORTACIONES DE LAS ENTIDADES FEDERATIVAS A LOS MUNICIPIOS	0.00	0.00%	
5.3.3	CONVENIOS	0.00	0.00%	
5.3.3.1	CONVENIOS DE REASIGNACIÓN	0.00	0.00%	
5.3.3.2	CONVENIOS DE DESCENTRALIZACIÓN Y OTROS	0.00	0.00%	
5.4	INTERESES, COMISIONES Y OTROS GASTOS DE LA DEUDA PÚBLICA	0.00		
5.4.1	INTERESES DE LA DEUDA PÚBLICA	0.00	0.00%	
5.4.1.1	INTERESES DE LA DEUDA PÚBLICA INTERNA	0.00	0.00%	
5.4.1.2	INTERESES DE LA DEUDA PÚBLICA EXTERNA	0.00	0.00%	
5.4.2	COMISIONES DE LA DEUDA PÚBLICA	0.00	0.00%	
5.4.2.1	COMISIONES DE LA DEUDA PÚBLICA INTERNA	0.00	0.00%	
5.4.2.2	COMISIONES DE LA DEUDA PÚBLICA EXTERNA	0.00	0.00%	
5.4.3	GASTOS DE LA DEUDA PÚBLICA	0.00	0.00%	
5.4.3.1	GASTOS DE LA DEUDA PÚBLICA INTERNA	0.00	0.00%	

MUNICIPIO DE SAN PABLO ANICANO PUEBLA  
 CUENTA PÚBLICA 2025  
 NOTAS A LOS ESTADOS FINANCIEROS  
 NOTAS AL ESTADO DE ACTIVIDADES  
 Del 1 de Enero al 31 de Diciembre de 2025  
 (Cifras en pesos)

5.4.3.2	GASTOS DE LA DEUDA PÚBLICA EXTERNA	0.00	0.00%
5.4.4	COSTO POR COBERTURAS	0.00	0.00%
5.4.4.1	COSTO POR COBERTURAS	0.00	0.00%
5.4.5	APOYOS FINANCIEROS	0.00	0.00%
5.4.5.1	APOYOS FINANCIEROS A INTERMEDIARIOS	0.00	0.00%
5.4.5.2	APOYO FINANCIEROS A AHORRADORES Y DEUDORES DEL SISTEMA FINANCIERO NACIONAL	0.00	0.00%
5.5	OTROS GASTOS Y PÉRDIDAS EXTRAORDINARIAS	263,011.20	
5.5.1	ESTIMACIONES, DEPRECIACIONES, DETERIOROS, OBSOLESCENCIAS Y AMORTIZACIONES	263,011.20	100.00%
5.5.1.1	ESTIMACIONES POR PÉRDIDAS O DETERIOROS DE ACTIVOS CIRCULANTES	0.00	0.00%
5.5.1.2	ESTIMACIONES POR PÉRDIDAS O DETERIOROS DE ACTIVOS NO CIRCULANTES	0.00	0.00%
5.5.1.3	DEPRECIACIÓN DE BIENES INMUEBLES	0.00	0.00%
5.5.1.4	DEPRECIACIÓN DE INFRAESTRUCTURA	0.00	0.00%
5.5.1.5	DEPRECIACIÓN DE BIENES MUEBLES	0.00	0.00%
5.5.1.6	DETERIORO DE LOS ACTIVOS BIOLÓGICOS	152,355.09	57.93%
5.5.1.7	AMORTIZACIÓN DE ACTIVOS INTANGIBLES	0.00	0.00%
5.5.1.8	DISMINUCIÓN DE BIENES POR PÉRDIDA, OBSOLESCENCIA Y DETERIORO	110,656.11	42.07%
5.5.2	PROVISIONES	0.00	0.00%
5.5.2.1	PROVISIONES DE PASIVOS A CORTO PLAZO	0.00	0.00%
5.5.2.2	PROVISIONES DE PASIVOS A LARGO PLAZO	0.00	0.00%
5.5.3	DISMINUCIONES DE INVENTARIOS	0.00	0.00%
5.5.3.1	DISMINUCIONES DE INVENTARIOS DE MERCANCÍAS PARA VENTA	0.00	0.00%
5.5.3.2	DISMINUCIONES DE INVENTARIOS DE MERCANCÍAS TERMINADAS	0.00	0.00%
5.5.3.3	DISMINUCIONES DE INVENTARIOS DE MERCANCÍAS EN PROCESO DE ELABORACIÓN	0.00	0.00%
5.5.3.4	DISMINUCIONES DE INVENTARIOS DE MATERIAS PRIMAS, MATERIALES Y SUMINISTROS PARA PRODUCCIÓN	0.00	0.00%
5.5.3.5	DISMINUCIONES DE ALMACÉN DE MATERIALES Y SUMINISTROS DE CONSUMO	0.00	0.00%
5.5.4	AUMENTO POR INSUFICIENCIA DE ESTIMACIONES POR PÉRDIDA O DETERIORO U OBSOLESCENCIA	0.00	0.00%
5.5.4.1	AUMENTO POR INSUFICIENCIA DE ESTIMACIONES POR PÉRDIDA O DETERIORO U OBSOLESCENCIA	0.00	0.00%
5.5.5	AUMENTO POR INSUFICIENCIA DE PROVISIONES	0.00	0.00%
5.5.5.1	AUMENTO POR INSUFICIENCIA DE PROVISIONES	0.00	0.00%
5.5.9	OTROS GASTOS	0.00	0.00%
5.5.9.1	GASTOS DE EJERCICIOS ANTERIORES	0.00	0.00%
5.5.9.2	PÉRDIDAS POR RESPONSABILIDADES	0.00	0.00%
5.5.9.3	BONIFICACIONES Y DESCUENTOS OTORGADOS	0.00	0.00%
5.5.9.4	DIFERENCIAS POR TIPO DE CAMBIO NEGATIVAS	0.00	0.00%
5.5.9.5	DIFERENCIAS DE COTIZACIONES NEGATIVAS EN VALORES NEGOCIABLES	0.00	0.00%
5.5.9.6	RESULTADO POR POSICIÓN MONETARIA	0.00	0.00%
5.5.9.7	PÉRDIDAS POR PARTICIPACIÓN PATRIMONIAL	0.00	0.00%
5.5.9.8	DIFERENCIAS POR REESTRUCTURACIÓN DE DEUDA PÚBLICA NEGATIVAS	0.00	0.00%
5.5.9.9	OTROS GASTOS VARIOS	0.00	0.00%

000062

MUNICIPIO DE SAN PABLO ANICANO PUEBLA  
CUENTA PÚBLICA 2025  
NOTAS A LOS ESTADOS FINANCIEROS  
NOTAS AL ESTADO DE ACTIVIDADES  
Del 1 de Enero al 31 de Diciembre de 2025  
(Cifras en pesos)

5.6	INVERSIÓN PÚBLICA	9,191,515.30	
5.6.1	INVERSIÓN PÚBLICA NO CAPITALIZABLE	9,191,515.30	100.00%
5.6.1.1	CONSTRUCCIÓN EN BIENES NO CAPITALIZABLE	9,191,515.30	100.00%

Bajo protesta de decir verdad declaramos que los Estados Financieros y sus notas, son razonablemente correctos y son responsabilidad del emisor.



**PRESIDENCIA MUNICIPAL**  
H. AYUNTAMIENTO DE SAN PABLO ANICANO, PUEBLA 2024-2027

NIEVE CUADRADO GALEANO  
PRESIDENTA MUNICIPAL.

ANDRES ADRIAN GALEANO ZURITA  
TESORERO MUNICIPAL.



**TESORERÍA MUNICIPAL**  
H. AYUNTAMIENTO DE SAN PABLO ANICANO, PUEBLA 2024-2027

NANCI CRUZ GUZMAN  
CONTRALORA MUNICIPAL.



**CONTRALORÍA MUNICIPAL**  
H. AYUNTAMIENTO DE SAN PABLO ANICANO, PUEBLA 2024-2027

## MUNICIPIO DE SAN PABLO ANICANO PUEBLA

CUENTA PÚBLICA 2025  
 NOTAS A LOS ESTADOS FINANCIEROS  
 NOTAS AL ESTADO DE VARIACIÓN EN LA HACIENDA PÚBLICA/PATRIMONIO  
 Del 1 de Enero al 31 de Diciembre de 2025  
 (Cifras en Pesos)

## VPH-01 PATRIMONIO CONTRIBUIDO:

Cuenta	Nombre de la Cuenta	Monto	Tipo	Naturaleza
3.1.1	APORTACIONES			
3.1.2	DONACIONES DE CAPITAL	0.00		
3.1.3	ACTUALIZACIÓN DE LA HACIENDA PÚBLICA/PATRIMONIO	0.00		
	TOTAL	0.00		

## VPH-02 PATRIMONIO GENERADO:

Cuenta	Nombre de la Cuenta	Monto	Procedencia
3.2.1	RESULTADO DEL EJERCICIO (AHORRO/DESAHORRO)	-1,271,153.98	
3.2.2	RESULTADOS DE EJERCICIOS ANTERIORES	11,392,577.22	
3.2.3	REVALÚOS		
3.2.3.1	REVALÚO DE BIENES INMUEBLES	0.00	
3.2.3.2	REVALÚO DE BIENES MUEBLES	0.00	
3.2.3.3	REVALÚO DE BIENES INTANGIBLES	0.00	
3.2.3.9	OTROS REVALÚOS	0.00	
3.2.4	RESERVAS	0.00	
3.2.4.1	RESERVAS DE PATRIMONIO	0.00	
3.2.4.2	RESERVAS TERRITORIALES	0.00	
3.2.4.3	RESERVAS POR CONTINGENCIAS	0.00	
3.2.5	RECTIFICACIONES DE RESULTADOS DE EJERCICIOS ANTERIORES	0.00	
3.2.5.1	CAMBIOS EN POLÍTICAS CONTABLES	0.00	
3.2.5.2	CAMBIOS POR ERRORES CONTABLES	0.00	
3.2.5.3	CAMBIOS EN ESTIMACIONES CONTABLES	0.00	
	TOTAL	10,121,423.24	

Bajo protesta de decir verdad declaramos que los Estados Financieros y sus notas son razonablemente correctos y son responsabilidad del emisor.



ELLENIA DE NIEVE CUADRADO GALEANO  
 PRESIDENTA MUNICIPAL.

ANDRES ADRIAN GALEANO ZURITA  
 TESORERO MUNICIPAL.



TESORERÍA  
 MUNICIPAL  
 H. AYUNTAMIENTO DE  
 SAN PABLO ANICANO,  
 PUEBLA 2024-2027

PRESIDENCIA  
 MUNICIPAL  
 H. AYUNTAMIENTO DE  
 SAN PABLO ANICANO,  
 PUEBLA 2024-2027



NANCI CRUZ GUZMAN  
 CONTRALORA MUNICIPAL.

CONTRALORÍA  
 MUNICIPAL  
 H. AYUNTAMIENTO DE  
 SAN PABLO ANICANO,  
 PUEBLA 2024-2027

MUNICIPIO DE SAN PABLO ANICANO PUEBLA  
 CUENTA PÚBLICA 2025  
 NOTAS A LOS ESTADOS FINANCIEROS  
 NOTAS AL ESTADO DE FLUJOS DE EFECTIVO  
 Del 1 de Enero al 31 de Diciembre de 2025  
 (Cifras en Pesos)

000064

EFE-01 FLUJO DE EFECTIVO:

Concepto	2025	2024
1.1.1.1 EFECTIVO	0.00	1,957.35
1.1.1.2 BANCOS/TESORERÍA	2,346,750.49	2,746,986.73
1.1.1.3 BANCOS/DEPENDENCIAS Y OTROS	0.00	0.00
1.1.1.4 INVERSIONES TEMPORALES (HASTA 3 MESES)	0.00	0.00
1.1.1.5 FONDOS CON AFECTACIÓN ESPECÍFICA	0.00	0.00
1.1.1.6 DEPÓSITOS DE FONDOS DE TERCEROS EN GARANTÍA Y/O ADMINISTRACIÓN	0.00	0.00
1.1.1.9 OTROS EFECTIVOS Y EQUIVALENTES	0.00	0.00
1.1.1 TOTAL	2,346,750.49	2,748,944.08

EFE-02 ADQUISICIONES DE ACTIVIDADES DE INVERSIÓN EFECTIVAMENTE PAGADAS:

Concepto	2025	2024
1.2.3 BIENES INMUEBLES, INFRAESTRUCTURA Y CONSTRUCCIONES EN PROCESO	9,191,515.30	10,316,662.87
1.2.3.1 TERRENOS	0.00	350,828.80
1.2.3.2 VIVIENDAS	0.00	0.00
1.2.3.3 EDIFICIOS NO HABITACIONALES	0.00	0.00
1.2.3.4 INFRAESTRUCTURA	0.00	0.00
1.2.3.5 CONSTRUCCIONES EN PROCESO EN BIENES DE DOMINIO PÚBLICO	9,191,515.30	9,965,834.07
1.2.3.6 CONSTRUCCIONES EN PROCESO EN BIENES PROPIOS	0.00	0.00
1.2.3.9 OTROS BIENES INMUEBLES	0.00	0.00
1.2.4 BIENES MUEBLES	767,614.55	21,435.00
1.2.4.1 MOBILIARIO Y EQUIPO DE ADMINISTRACIÓN	92,081.00	21,435.00
1.2.4.2 MOBILIARIO Y EQUIPO EDUCACIONAL Y RECREATIVO	0.00	0.00
1.2.4.3 EQUIPO E INSTRUMENTAL MÉDICO Y DE LABORATORIO	0.00	0.00
1.2.4.4 VEHÍCULOS Y EQUIPO DE TRANSPORTE	675,533.55	0.00
1.2.4.5 EQUIPO DE DEFENSA Y SEGURIDAD	0.00	0.00
1.2.4.6 MAQUINARIA, OTROS EQUIPOS Y HERRAMIENTAS	0.00	0.00
1.2.4.7 COLECCIONES, OBRAS DE ARTE Y OBJETOS VALIOSOS	0.00	0.00
1.2.4.8 ACTIVOS BIOLÓGICOS	0.00	0.00
1.2.5 ACTIVOS INTANGIBLES	0.00	0.00
1.2.5.1 SOFTWARE	0.00	0.00
1.2.5.2 PATENTES, MARCAS Y DERECHOS	0.00	0.00
1.2.5.3 CONCESIONES Y FRANQUICIAS	0.00	0.00
1.2.5.4 LICENCIAS	0.00	0.00
1.2.5.9 OTROS ACTIVOS INTANGIBLES	0.00	0.00
TOTAL DE APLICACIÓN DE EFECTIVO POR ACTIVIDADES DE INVERSIÓN	9,959,129.85	10,338,097.87



CUENTA PÚBLICA 2025  
 NOTAS A LOS ESTADOS FINANCIEROS  
 NOTAS AL ESTADO DE FLUJOS DE EFECTIVO  
 Del 1 de Enero al 31 de Diciembre de 2025  
 (Cifras en Pesos)

000065

EFE-03 CONCILIACIÓN DE LOS FLUJOS DE EFECTIVO NETOS DE LAS ACTIVIDADES DE OPERACIÓN:

Concepto	2025	2024
3.2.1 RESULTADO DEL EJERCICIO (AHORRO/DESAHORRO)	-1,271,153.98	1,303,454.21
(+) MOVIMIENTOS DE PARTIDAS QUE NO AFECTAN AL EFECTIVO	10,303,029.07	10,823,449.04
5.4 INTERESES, COMISIONES Y OTROS GASTOS DE LA DEUDA PÚBLICA	0.00	0.00
5.5 OTROS GASTOS Y PÉRDIDAS EXTRAORDINARIAS	263,011.20	0.00
5.6 INVERSIÓN PÚBLICA	9,191,515.30	10,271,542.40
2.1.1 INCREMENTOS EN CUENTAS POR PAGAR DE ACTIVIDADES DE OPERACIÓN	848,502.57	551,906.64
(-) MOVIMIENTOS DE PARTIDAS QUE NO AFECTAN AL EFECTIVO	0.00	0.00
4.x INGRESOS DE OPERACIÓN NO PRESUPUESTARIOS	0.00	0.00
1x,5x GASTOS DE OPERACIÓN NO CONTABLES	0.00	0.00
1.1.2 INCREMENTOS EN CUENTAS POR COBRAR DE ACTIVIDADES DE OPERACIÓN	0.00	0.00
(=) FLUJOS DE EFECTIVO NETOS DE LAS ACTIVIDADES DE OPERACIÓN	9,031,875.09	12,126,903.25

Bajo protesta de decir verdad declaramos que los Estados Financieros y sus notas, son razonablemente correctos y son responsabilidad del emisor.



## CONCILIACIÓN ENTRE LOS INGRESOS PRESUPUESTARIOS Y CONTABLES:

Concepto	2025
1. Total de Ingresos Presupuestarios	26,129,300.75
2. Más ingresos contables no presupuestarios	0.00
2.1 INGRESOS FINANCIEROS	0.00
2.2 INCREMENTO POR VARIACIÓN DE INVENTARIOS	0.00
2.3 DISMINUCIÓN DEL EXCESO DE ESTIMACIONES POR PÉRDIDA O DETERIORO U OBSOLESCENCIA	0.00
2.4 DISMINUCIÓN DEL EXCESO DE PROVISIONES	0.00
2.5 OTROS INGRESOS Y BENEFICIOS VARIOS	0.00
2.6 OTROS INGRESOS CONTABLES NO PRESUPUESTARIOS	0.00
3. Menos ingresos presupuestarios no contables	0.00
3.1 APROVECHAMIENTOS PATRIMONIALES	0.00
3.2 INGRESOS DERIVADOS DE FINANCIAMIENTOS	0.00
3.3 OTROS INGRESOS PRESUPUESTARIOS NO CONTABLES	0.00
4. Total de Ingresos Contables (4 = 1 + 2 - 3)	26,129,300.75

MUNICIPIO DE SAN PABLO ANICANO PUEBLA  
 CUENTA PÚBLICA 2025  
 NOTAS A LOS ESTADOS FINANCIEROS  
 CONCILIACIÓN  
 Del 1 de Enero al 31 de Diciembre de 2025  
 (Cifras en Pesos)

000067

CONCILIACIÓN ENTRE LOS EGRESOS PRESUPUESTARIOS Y LOS GASTOS CONTABLES:

	Concepto	2025
	1. Total de egresos presupuestarios	27,905,058.08
	2. Menos egresos presupuestarios no contables	9,959,129.85
2.1	MATERIAS PRIMAS Y MATERIALES DE PRODUCCIÓN Y COMERCIALIZACIÓN	0.00
2.2	MATERIALES Y SUMINISTROS	0.00
2.3	MOBILIARIO Y EQUIPO DE ADMINISTRACIÓN	92,081.00
2.4	MOBILIARIO Y EQUIPO EDUCACIONAL Y RECREATIVO	0.00
2.5	EQUIPO E INSTRUMENTAL MÉDICO Y DE LABORATORIO	0.00
2.6	VEHÍCULOS Y EQUIPO DE TRANSPORTE	675,533.55
2.7	EQUIPO DE DEFENSA Y SEGURIDAD	0.00
2.8	MAQUINARIA, OTROS EQUIPOS Y HERRAMIENTAS	0.00
2.9	ACTIVOS BIOLÓGICOS	0.00
2.10	BIENES INMUEBLES	0.00
2.11	ACTIVOS INTANGIBLES	0.00
2.12	OBRA PÚBLICA EN BIENES DE DOMINIO PÚBLICO	9,191,515.30
2.13	OBRA PÚBLICA EN BIENES PROPIOS	0.00
2.14	ACCIONES Y PARTICIPACIONES DE CAPITAL	0.00
2.15	COMPRA DE TÍTULOS Y VALORES	0.00
2.16	CONCESIÓN DE PRÉSTAMOS	0.00
2.17	INVERSIONES EN FIDEICOMISOS, MANDATOS Y OTROS ANÁLOGOS	0.00
2.18	PROVISIONES PARA CONTINGENCIAS Y OTRAS EROGACIONES ESPECIALES	0.00
2.19	AMORTIZACIÓN DE LA DEUDA PÚBLICA	0.00
2.20	ADEUDOS DE EJERCICIOS FISCALES ANTERIORES (ADEFAS)	0.00
2.21	OTROS EGRESOS PRESUPUESTARIOS NO CONTABLES	0.00
	3. Más gastos contables no presupuestarios	9,454,526.50
3.1	ESTIMACIONES, DEPRECIACIONES, DETERIOROS, OBSOLESCENCIAS Y AMORTIZACIONES	263,011.20
3.2	PROVISIONES	0.00
3.3	DISMINUCIONES DE INVENTARIOS	0.00
3.4	OTROS GASTOS	0.00
3.5	INVERSIÓN PÚBLICA NO CAPITALIZABLE	9,191,515.30
3.6	MATERIALES Y SUMINISTROS (CONSUMOS)	0.00
3.7	OTROS GASTOS CONTABLES NO PRESUPUESTARIOS	0.00
	4. Total de Gastos Contables (4 = 1 - 2 + 3)	27,400,454.73

MUNICIPIO DE SAN PABLO ANICANO PUEBLA  
CUENTA PÚBLICA 2025  
NOTAS A LOS ESTADOS FINANCIEROS  
CONCILIACIÓN  
Del 1 de Enero al 31 de Diciembre de 2025  
(Cifras en Pesos)

000068

Bajo protesta de decir verdad declaramos que los Estados Financieros y sus notas,  
son razonablemente correctos y son responsabilidad del emisor.




ELUVIA DE NIEVE CUADRADO GALEANO  
PRESIDENTA MUNICIPAL.

**PRESIDENCIA  
MUNICIPAL**  
H. AYUNTAMIENTO DE  
SAN PABLO ANICANO,  
PUEBLA 2024-2027



NANCY CRUZ GUZMAN  
CONTRALORA MUNICIPAL.

**CONTRALORÍA  
MUNICIPAL**  
H. AYUNTAMIENTO DE  
SAN PABLO ANICANO,  
PUEBLA 2024-2027



ANDRES ADRIAN GALEANO ZURITA  
TESORERO MUNICIPAL.

**TESORERÍA  
MUNICIPAL**  
H. AYUNTAMIENTO DE  
SAN PABLO ANICANO,  
PUEBLA 2024-2027

000069

CUENTA PÚBLICA 2025  
NOTAS A LOS ESTADOS FINANCIEROS  
NOTAS DE MEMORIA  
Del 1 de Enero al 31 de Diciembre de 2025  
(Cifras en Pesos)

## MEM-01 CUENTAS DE ORDEN CONTABLES:

Cuenta	Nombre de la Cuenta	Saldo Inicial	Cargos	Abonos	Saldo Final
7	CUENTAS DE ORDEN CONTABLES	0.00	0.00	0.00	0.00 (d)
7.1	VALORES	0.00	0.00	0.00	0.00 (d)
7.1.1	VALORES EN CUSTODIA	0.00	0.00	0.00	0.00 (d)
7.1.2	CUSTODIA DE VALORES	0.00	0.00	0.00	0.00 (d)
7.1.3	INSTRUMENTOS DE CRÉDITO PRESTADOS A FORMADORES DE MERCADO	0.00	0.00	0.00	0.00 (a)
7.1.4	PRÉSTAMO DE INSTRUMENTOS DE CRÉDITO A FORMADORES DE MERCADO Y SU GARANTÍA	0.00	0.00	0.00	0.00 (a)
7.1.5	INSTRUMENTOS DE CRÉDITO RECIBIDOS EN GARANTÍA DE LOS FORMADORES DE MERCADO	0.00	0.00	0.00	0.00 (d)
7.1.6	GARANTÍA DE CRÉDITOS RECIBIDOS DE LOS FORMADORES DE MERCADO	0.00	0.00	0.00	0.00 (a)
7.2	EMISIÓN DE OBLIGACIONES	0.00	0.00	0.00	0.00 (d)
7.2.1	AUTORIZACIÓN PARA LA EMISIÓN DE BONOS, TÍTULOS Y VALORES DE LA DEUDA PÚBLICA INTERNA	0.00	0.00	0.00	0.00 (d)
7.2.2	AUTORIZACIÓN PARA LA EMISIÓN DE BONOS, TÍTULOS Y VALORES DE LA DEUDA PÚBLICA EXTERNA	0.00	0.00	0.00	0.00 (d)
7.2.3	EMISIONES AUTORIZADAS DE LA DEUDA PÚBLICA INTERNA Y EXTERNA	0.00	0.00	0.00	0.00 (a)
7.2.4	SUSCRIPCIÓN DE CONTRATOS DE PRÉSTAMOS Y OTRAS OBLIGACIONES DE LA DEUDA PÚBLICA INTERNA	0.00	0.00	0.00	0.00 (d)
7.2.5	SUSCRIPCIÓN DE CONTRATOS DE PRÉSTAMOS Y OTRAS OBLIGACIONES DE LA DEUDA PÚBLICA EXTERNA	0.00	0.00	0.00	0.00 (d)
7.2.6	CONTRATOS DE PRÉSTAMOS Y OTRAS OBLIGACIONES DE LA DEUDA PÚBLICA INTERNA Y EXTERNA	0.00	0.00	0.00	0.00 (a)
7.3	AVALES Y GARANTÍAS	0.00	0.00	0.00	0.00 (d)
7.3.1	AVALES AUTORIZADOS	0.00	0.00	0.00	0.00 (d)
7.3.2	AVALES FIRMADOS	0.00	0.00	0.00	0.00 (d)
7.3.3	FIANZAS Y GARANTÍAS RECIBIDAS POR DEUDAS A COBRAR	0.00	0.00	0.00	0.00 (a)
7.3.4	FIANZAS Y GARANTÍAS RECIBIDAS	0.00	0.00	0.00	0.00 (a)
7.3.5	FIANZAS OTORGADAS PARA RESPALDAR OBLIGACIONES NO FISCALES DEL GOBIERNO	0.00	0.00	0.00	0.00 (d)
7.3.6	FIANZAS OTORGADAS DEL GOBIERNO PARA RESPALDAR OBLIGACIONES NO FISCALES	0.00	0.00	0.00	0.00 (a)
7.4	JUICIOS	0.00	0.00	0.00	0.00 (d)
7.4.1	DEMANDAS JUDICIALES EN PROCESO DE RESOLUCIÓN	0.00	0.00	0.00	0.00 (d)
7.4.2	RESOLUCIÓN DE DEMANDAS EN PROCESO JUDICIAL	0.00	0.00	0.00	0.00 (a)
7.5	INVERSIÓN MEDIANTE PROYECTOS PARA PRESTACIÓN DE SERVICIOS (PPS) Y SIMILARES	0.00	0.00	0.00	0.00 (d)
7.5.1	CONTRATOS PARA INVERSIÓN MEDIANTE PROYECTOS PARA PRESTACIÓN DE SERVICIOS (PPS) Y SIMILARES	0.00	0.00	0.00	0.00 (d)
7.5.2	INVERSIÓN PÚBLICA CONTRATADA MEDIANTE PROYECTOS PARA PRESTACIÓN DE SERVICIOS (PPS) Y SIMILARES	0.00	0.00	0.00	0.00 (a)
7.6	BIENES EN CONCESIONADOS O EN COMODATO	0.00	0.00	0.00	0.00 (d)
7.6.1	BIENES BAJO CONTRATO EN CONCESIÓN	0.00	0.00	0.00	0.00 (d)
7.6.2	CONTRATO DE CONCESIÓN POR BIENES	0.00	0.00	0.00	0.00 (a)

MUNICIPIO DE SAN PABLO ANICANO PUEBLA

CUENTA PÚBLICA 2025  
NOTAS A LOS ESTADOS FINANCIEROS  
NOTAS DE MEMORIA

Del 1 de Enero al 31 de Diciembre de 2025  
(Cifras en Pesos)

002070

7.6.3	BIENES BAJO CONTRATO EN COMODATO	0.00	0.00	0.00	0.00 (d)
7.6.4	CONTRATO DE COMODATO POR BIENES	0.00	0.00	0.00	0.00 (a)
7.7	OTRAS CUENTAS DE ORDEN	0.00	0.00	0.00	0.00 (d)
7.7.1	OTRAS CUENTAS DE ORDEN	0.00	0.00	0.00	0.00 (d)
7.X	BIENES ARQUEOLÓGICOS, ARTÍSTICOS E HISTÓRICOS	0.00	0.00	0.00	0.00 (d)
7.X.1	BIENES ARQUEOLÓGICOS EN CUSTODIA	0.00	0.00	0.00	0.00 (d)
7.X.2	CUSTODIA DE BIENES ARQUEOLÓGICOS	0.00	0.00	0.00	0.00 (a)
7.X.3	BIENES ARTÍSTICOS EN CUSTODIA	0.00	0.00	0.00	0.00 (d)
7.X.4	CUSTODIA DE BIENES ARTÍSTICOS	0.00	0.00	0.00	0.00 (a)
7.X.5	BIENES HISTÓRICOS EN CUSTODIA	0.00	0.00	0.00	0.00 (d)
7.X.6	CUSTODIA DE BIENES HISTÓRICOS	0.00	0.00	0.00	0.00 (a)


MEM-02 CUENTAS DE ORDEN PRESUPUESTARIAS DE INGRESOS:  
Concepto


		2025 Característica			
8.1.1	LEY DE INGRESOS ESTIMADA	27,743,358.00	Saldo		
8.1.2	LEY DE INGRESOS POR EJECUTAR	1,614,057.25	Saldo		
8.1.3	MODIFICACIONES A LA LEY DE INGRESOS ESTIMADA	0.00	Saldo		
8.1.4	LEY DE INGRESOS DEVENGADA	26,129,300.75	Abonos		
8.1.5	LEY DE INGRESOS RECAUDADA	26,129,300.75	Abonos		


MEM-03 CUENTAS DE ORDEN PRESUPUESTARIAS DE EGRESOS:  
Concepto

		2025 Característica			
8.2.1	PRESUPUESTO DE EGRESOS APROBADO	27,743,358.00	Saldo		
8.2.2	PRESUPUESTO DE EGRESOS POR EJERCER	1,043,952.30	Saldo		
8.2.3	MODIFICACIONES AL PRESUPUESTO DE EGRESOS APROBADO	2,199,037.87	Saldo		
8.2.4	PRESUPUESTO DE EGRESOS COMPROMETIDO	28,898,443.57	Cargos		
8.2.5	PRESUPUESTO DE EGRESOS DEVENGADO	27,905,058.08	Cargos		
8.2.6	PRESUPUESTO DE EGRESOS EJERCIDO	27,056,555.51	Cargos		
8.2.7	PRESUPUESTO DE EGRESOS PAGADO	27,056,555.51	Cargos		

Bajo protesta de decir verdad declaramos que los Estados Financieros y sus notas, son razonablemente correctos y son responsabilidad del emisor.

  
**PRESIDENCIA MUNICIPAL**  
H. AYUNTAMIENTO DE  
SAN PABLO ANICANO,  
PUEBLA 2024-2027

  
LLUVIA DE NIEVE CUADRADO GALEANO  
PRESIDENTA MUNICIPAL.

  
ANDRES ADRIAN GALEANO ZURITA  
TESORERO MUNICIPAL.

  
**TESORERÍA MUNICIPAL**  
H. AYUNTAMIENTO DE  
SAN PABLO ANICANO,  
PUEBLA 2024-2027

  
NANCY CRUZ GUZMAN  
CENTRALORA MUNICIPAL.

**CONTRALORIA MUNICIPAL**  
H. AYUNTAMIENTO DE  
SAN PABLO ANICANO,  
PUEBLA 2024-2027

CUENTA PÚBLICA 2025  
 ESTADO ANALÍTICO DE INGRESOS  
 Del 1 de Enero al 31 de Diciembre de 2025  
 (Cifras en Pesos)

Rubro de Ingresos	Ingreso Estimado (1)	Ampliaciones y (Reducciones) (2)	Ingreso Modificado (3=1+2)	Ingreso Devengado (4)	Ingreso Recaudado (5)	Diferencia (6=5-1)
IMPUESTOS						
CUOTAS Y APORTACIONES DE SEGURIDAD SOCIAL	269,159.00	64,675.00	333,834.00	333,834.00	333,834.00	64,675.00
CONTRIBUCIONES DE MEJORAS	0.00	0.00	0.00	0.00	0.00	0.00
DERECHOS	0.00	0.00	0.00	0.00	0.00	0.00
PRODUCTOS	777,491.00	-116,210.00	661,281.00	0.00	0.00	0.00
APROVECHAMIENTOS	97,320.00	1,535.00	98,855.00	638,305.00	638,305.00	-139,186.00
INGRESOS POR VENTAS DE BIENES,	45,557.00	230,711.78	276,268.78	98,855.00	98,855.00	1,535.00
PRESTACIÓN DE SERVICIOS Y OTROS INGRESOS	0.00	0.00	0.00	158,865.22	158,865.22	113,308.22
PARTICIPACIONES, APORTACIONES, CONVENIOS, INCENTIVOS DERIV. DE LA COLAB. FISCAL Y FONDOS DIST. DE APORT	26,553,831.00	-180,711.78	26,373,119.22	24,899,441.53	24,899,441.53	-1,654,389.47
TRANSFERENCIAS, ASIGNACIONES, SUBSIDIOS Y SUBVENCIONES, Y PENSIONES Y JUBILACIONES	0.00	0.00	0.00	0.00	0.00	0.00
INGRESOS DERIVADOS DE FINANCIAMIENTOS	0.00	0.00	0.00	0.00	0.00	0.00
TOTAL	27,743,358.00	0.00	27,743,358.00	26,129,300.75	26,129,300.75	0.00
Ingresos Excedentes						0.00

000071

CUENTA PÚBLICA 2025

ESTADO ANALÍTICO DE INGRESOS

Del 1 de Enero al 31 de Diciembre de 2025  
(Cifras en Pesos)


Estado Analítico de Ingresos Por Fuente de Financiamiento	Ingreso Estimado (1)	Ampliaciones/ (Reducciones) (2)	Ingreso Modificado (3=1+2)	Ingreso Devengado (4)	Ingreso Recaudado (5)	Diferencia (6=5-1)
INGRESOS DEL PODER EJECUTIVO FEDERAL O ESTATAL Y DE LOS MUNICIPIOS	0.00	0.00	0.00	0.00	0.00	0.00
IMPUESTOS						
CUOTAS Y APORTACIONES DE SEGURIDAD SOCIAL	0.00	0.00	0.00	0.00	0.00	0.00
CONTRIBUCIONES DE MEJORAS	0.00	0.00	0.00	0.00	0.00	0.00
DERECHOS	0.00	0.00	0.00	0.00	0.00	0.00
PRODUCTOS	0.00	0.00	0.00	0.00	0.00	0.00
APROVECHAMIENTOS	0.00	0.00	0.00	0.00	0.00	0.00
PARTICIPACIONES, APORTACIONES, CONVENIOS, INCENTIVOS DERIV. DE LA COLAB. FISCAL Y FONDOS DIST. DE APORT	0.00	0.00	0.00	0.00	0.00	0.00
TRANSFERENCIAS, ASIGNACIONES, SUBSIDIOS Y SUBVENCIONES, Y PENSIONES Y JUBILACIONES	0.00	0.00	0.00	0.00	0.00	0.00
INGRESOS DE LOS ENTES PÚBLICOS DE LOS PODERES LEGISLATIVO Y JUDICIAL, DE LOS ÓRGANOS AUTÓNOMOS Y DEL SECTOR PARAESTATAL O PARAMUNICIPAL, ASÍ COMO DE LAS EMPRESAS PÚBLICAS DEL ESTADO	97,320.00	1,535.00	98,855.00	98,855.00	98,855.00	1,535.00
CUOTAS Y APORTACIONES DE SEGURIDAD SOCIAL	0.00	0.00	0.00	0.00	0.00	0.00
PRODUCTOS	97,320.00	1,535.00	98,855.00	98,855.00	98,855.00	1,535.00
INGRESOS POR VENTAS DE BIENES, PRESTACIÓN DE SERVICIOS Y OTROS INGRESOS	0.00	0.00	0.00	0.00	0.00	0.00
TRANSFERENCIAS, ASIGNACIONES, SUBSIDIOS Y SUBVENCIONES, Y PENSIONES Y JUBILACIONES	0.00	0.00	0.00	0.00	0.00	0.00


CUENTA PÚBLICA 2025  
 ESTADO ANALÍTICO DE INGRESOS  
 Del 1 de Enero al 31 de Diciembre de 2025  
 (Cifras en Pesos)

Estado Analítico de Ingresos por Fuente de Financiamiento	Ingreso Estimado (1)	Ampliaciones/ (Reducciones) (2)	Ingreso Modificado (3=1+2)	Ingreso Devengado (4)	Ingreso Recaudado (5)	Diferencia (6=5-1)
INGRESOS DERIVADOS DE FINANCIAMIENTO	0.00	0.00	0.00	0.00	0.00	0.00
INGRESOS DERIVADOS DE FINANCIAMIENTOS	0.00	0.00	0.00	0.00	0.00	0.00
<b>TOTAL</b>	<b>97,320.00</b>	<b>1,535.00</b>	<b>98,855.00</b>	<b>98,855.00</b>	<b>98,855.00</b>	<b>0.00</b>


Ingresos Excedentes 1,535.00


Bajo protesta de decir verdad declaramos que los Estados Financieros y sus notas, son razonablemente correctos y son responsabilidad del emisor.

  
**PRESIDENCIA MUNICIPAL**  
 H. AYUNTAMIENTO DE SAN PABLO ANICANO, PUEBLA 2024-2027

  
 NIEVE CUADRADO GALEANO  
 PRESIDENTA MUNICIPAL.

  
**TESORERÍA MUNICIPAL**  
 H. AYUNTAMIENTO DE SAN PABLO ANICANO, PUEBLA 2024-2027

  
 ANDRÉS BORJÁN GALEANO ZURITA  
 TESORERO MUNICIPAL.

  
 NANCÍ CRUZ GUZMÁN  
 CONTRALORA MUNICIPAL.

  
**CONTRALORIA MUNICIPAL**  
 H. AYUNTAMIENTO DE SAN PABLO ANICANO, PUEBLA 2024-2027

CUENTA PÚBLICA 2025  
ESTADO ANALÍTICO DEL EJERCICIO DEL PRESUPUESTO DE EGRESOS  
CLASIFICACIÓN POR OBJETO DEL GASTO (CAPÍTULO Y CONCEPTO)  
Del 1 de Enero al 31 de Diciembre de 2025  
(Cifras en Pesos)

Concepto	Egreso Aprobado (1)	Ampliaciones/ (Reducciones) (2)	Egreso Modificado (3=1+2)	Egreso Devengado (4)	Egreso Pagado (5)	Subejercicio (6=3-4)
1 SERVICIOS PERSONALES	5,878,000.00	-160,848.77	5,717,151.23	5,717,151.23	5,717,151.23	0.00
1.1 REMUNERACIONES AL PERSONAL DE CARÁCTER PERMANENTE	5,878,000.00	-395,032.78	5,482,967.22	5,482,967.22	5,482,967.22	0.00
1.2 REMUNERACIONES AL PERSONAL DE CARÁCTER TRANSITORIO	0.00	0.00	0.00	0.00	0.00	0.00
1.3 REMUNERACIONES ADICIONALES Y ESPECIALES	0.00	234,184.01	234,184.01	234,184.01	234,184.01	0.00
1.4 SEGURIDAD SOCIAL	0.00	0.00	0.00	0.00	0.00	0.00
1.5 OTRAS PRESTACIONES SOCIALES Y ECONÓMICAS	0.00	0.00	0.00	0.00	0.00	0.00
1.6 PREVISIONES	0.00	0.00	0.00	0.00	0.00	0.00
1.7 PAGO DE ESTÍMULOS A LAS Y LOS SERVIDORES PÚBLICOS	0.00	0.00	0.00	0.00	0.00	0.00
2 MATERIALES Y SUMINISTROS	3,734,430.00	-456,364.18	3,278,065.82	3,269,406.89	3,148,907.70	8,658.93
2.1 MATERIALES DE ADMINISTRACIÓN, EMISIÓN DE DOCUMENTOS Y ARTÍCULOS OFICIALES	490,430.00	71,880.34	562,310.34	562,109.11	562,109.11	201.23
2.2 ALIMENTOS Y UTENSILIOS	77,000.00	104,768.59	181,768.59	180,968.59	180,968.59	800.00
2.3 MATERIAS PRIMAS Y MATERIALES DE PRODUCCIÓN Y COMERCIALIZACIÓN	0.00	0.00	0.00	0.00	0.00	0.00
2.4 MATERIALES Y ARTÍCULOS DE CONSTRUCCIÓN Y DE REPARACIÓN	1,473,000.00	-992,315.93	480,684.07	480,684.07	480,684.07	0.00
2.5 PRODUCTOS QUÍMICOS, FARMACÉUTICOS Y DE LABORATORIO	3,000.00	11,100.00	14,100.00	14,000.00	14,000.00	100.00
2.6 COMBUSTIBLES, LUBRICANTES Y ADITIVOS	1,325,000.00	93,237.82	1,418,237.82	1,417,791.82	1,310,162.63	446.00
2.7 VESTUARIO, BLANCOS, PRENDAS DE PROTECCIÓN Y ARTÍCULOS DEPORTIVOS	0.00	262,795.00	262,795.00	262,670.40	262,670.40	124.60
2.8 MATERIALES Y SUMINISTROS PARA SEGURIDAD PÚBLICA	1,000.00	1,300.00	2,300.00	900.00	900.00	1,400.00
2.9 HERRAMIENTAS, REFACCIONES Y ACCESORIOS MENORES	365,000.00	-9,130.00	355,870.00	350,282.90	337,412.90	5,587.10
3 SERVICIOS GENERALES	6,411,729.00	1,415,373.09	7,827,102.09	7,793,451.00	7,065,447.62	33,651.09
3.1 SERVICIOS BÁSICOS	1,168,229.00	106,233.36	1,274,462.36	1,274,461.36	1,274,461.36	1.00
3.2 SERVICIOS DE ARRENDAMIENTO	306,000.00	-152,825.00	153,175.00	153,175.00	153,175.00	0.00
3.3 SERVICIOS PROFESIONALES, CIENTÍFICOS, TÉCNICOS Y OTROS SERVICIOS	1,442,000.00	384,643.77	1,826,643.77	1,826,460.14	1,098,456.76	183.63
3.4 SERVICIOS FINANCIEROS, BANCARIOS Y	19,500.00	5,692.01	25,192.01	21,552.81	21,552.81	3,639.20

000074

CUENTA PÚBLICA 2025  
ESTADO ANALÍTICO DEL EJERCICIO DEL PRESUPUESTO DE EGRESOS  
CLASIFICACIÓN POR OBJETO DEL GASTO (CAPÍTULO Y CONCEPTO)  
Del 1 de Enero al 31 de Diciembre de 2025  
(Cifras en Pesos)

Concepto	Egreso Aprobado (1)	Ampliaciones/ (Reducciones) (2)	Egreso Modificado (3-1+2)	Egreso Devengado (4)	Egreso Pagado (5)	Subejercicio (6-3-4)
3.5	1,003,000.00	-550,713.52	452,286.48	439,750.57	439,750.57	12,535.91
3.6	46,000.00	-30,312.00	15,688.00	15,514.63	15,514.63	173.37
3.7	120,000.00	-15,241.30	104,758.70	88,332.49	88,332.49	16,426.21
3.8	2,180,000.00	1,525,880.65	3,705,880.65	3,705,246.88	3,705,246.88	633.77
3.9	127,000.00	142,015.12	269,015.12	268,957.12	268,957.12	58.00
4	1,002,827.00	164,491.39	1,167,318.39	1,165,919.11	1,165,919.11	1,399.28
4.1	0.00	0.00	0.00	0.00	0.00	0.00
4.2	178,000.00	72,105.35	250,105.35	250,104.44	250,104.44	0.91
4.3	0.00	0.00	0.00	0.00	0.00	0.00
4.4	824,827.00	92,386.04	917,213.04	915,814.67	915,814.67	1,398.37
4.5	0.00	0.00	0.00	0.00	0.00	0.00
4.6	0.00	0.00	0.00	0.00	0.00	0.00
4.7	0.00	0.00	0.00	0.00	0.00	0.00
4.8	0.00	0.00	0.00	0.00	0.00	0.00
4.9	0.00	0.00	0.00	0.00	0.00	0.00
5	0.00	1,336,688.55	1,336,688.55	767,614.55	767,614.55	569,074.00
5.1	0.00	376,607.00	376,607.00	92,081.00	92,081.00	284,526.00
5.2	0.00	0.00	0.00	0.00	0.00	0.00
5.3	0.00	0.00	0.00	0.00	0.00	0.00
5.4	0.00	0.00	0.00	0.00	0.00	0.00
5.5	0.00	960,081.55	960,081.55	675,533.55	675,533.55	284,548.00
5.6	0.00	0.00	0.00	0.00	0.00	0.00
5.7	0.00	0.00	0.00	0.00	0.00	0.00
5.8	0.00	0.00	0.00	0.00	0.00	0.00
5.9	0.00	0.00	0.00	0.00	0.00	0.00
6	10,716,372.00	-100,302.21	10,616,069.79	9,191,515.30	9,191,515.30	1,424,554.49

CUENTA PÚBLICA 2025  
ESTADO ANALÍTICO DEL EJERCICIO DEL PRESUPUESTO DE EGRESOS  
CLASIFICACIÓN POR OBJETO DEL GASTO (CAPÍTULO Y CONCEPTO)  
Del 1 de Enero al 31 de Diciembre de 2025  
(Cifras en Pesos)

Concepto	Egreso Aprobado (1)	Ampliaciones/ (Reducciones) (2)	Egreso Modificado (3=1+2)	Egreso Devengado (4)	Egreso Pagado (5)	Subejercicio (6=3-4)
6.1 OBRA PÚBLICA EN BIENES DE DOMINIO PÚBLICO	10,716,372.00	-100,302.21	10,616,069.79	9,191,515.30	9,191,515.30	1,424,554.49
6.2 OBRA PÚBLICA EN BIENES PROPIOS	0.00	0.00	0.00	0.00	0.00	0.00
6.3 PROYECTOS PRODUCTIVOS Y ACCIONES DE FOMENTO	0.00	0.00	0.00	0.00	0.00	0.00
7 INVERSIONES FINANCIERAS Y OTRAS PROVISIONES	0.00	0.00	0.00	0.00	0.00	0.00
7.1 INVERSIONES PARA EL FOMENTO DE ACTIVIDADES PRODUCTIVAS	0.00	0.00	0.00	0.00	0.00	0.00
7.2 ACCIONES Y PARTICIPACIONES DE CAPITAL	0.00	0.00	0.00	0.00	0.00	0.00
7.3 COMPRA DE TÍTULOS Y VALORES	0.00	0.00	0.00	0.00	0.00	0.00
7.4 CONCESIÓN DE PRÉSTAMOS	0.00	0.00	0.00	0.00	0.00	0.00
7.5 INVERSIONES EN FIDEICOMISOS, MANDATOS Y OTROS ANÁLOGOS	0.00	0.00	0.00	0.00	0.00	0.00
7.6 OTRAS INVERSIONES FINANCIERAS	0.00	0.00	0.00	0.00	0.00	0.00
7.9 PROVISIONES PARA CONTINGENCIAS Y OTRAS EROGACIONES ESPECIALES	0.00	0.00	0.00	0.00	0.00	0.00
8 PARTICIPACIONES Y APORTACIONES	0.00	0.00	0.00	0.00	0.00	0.00
8.1 PARTICIPACIONES	0.00	0.00	0.00	0.00	0.00	0.00
8.3 APORTACIONES	0.00	0.00	0.00	0.00	0.00	0.00
8.5 CONVENIOS	0.00	0.00	0.00	0.00	0.00	0.00
9 DEUDA PÚBLICA	0.00	0.00	0.00	0.00	0.00	0.00
9.1 AMORTIZACIÓN DE LA DEUDA PÚBLICA	0.00	0.00	0.00	0.00	0.00	0.00
9.2 INTERESES DE LA DEUDA PÚBLICA	0.00	0.00	0.00	0.00	0.00	0.00
9.3 COMISIONES DE LA DEUDA PÚBLICA	0.00	0.00	0.00	0.00	0.00	0.00
9.4 GASTOS DE LA DEUDA PÚBLICA	0.00	0.00	0.00	0.00	0.00	0.00
9.5 COSTO POR COBERTURAS	0.00	0.00	0.00	0.00	0.00	0.00
9.6 APOYOS FINANCIEROS	0.00	0.00	0.00	0.00	0.00	0.00
9.9 ADEUDOS DE EJERCICIOS FISCALES ANTERIORES (ADEFAS)	0.00	0.00	0.00	0.00	0.00	0.00

TOTAL DEL EGRESO 27,743,358.00 2,199,037.87 29,942,395.87 27,905,058.08 27,056,555.51 2,037,337.79

CUENTA PÚBLICA 2025  
ESTADO ANALÍTICO DEL EJERCICIO DEL PRESUPUESTO DE EGRESOS  
CLASIFICACIÓN POR OBJETO DEL GASTO (CAPÍTULO Y CONCEPTO)  
Del 1 de Enero al 31 de Diciembre de 2025  
(Cifras en Pesos)



**PRESIDENCIA MUNICIPAL**  
H. AYUNTAMIENTO DE  
SAN PABLO ANICANO,  
PUEBLA 2024-2027

Bajo protesta de decir verdad declaramos que los Estados Financieros y sus notas,  
son razonablemente correctos y son responsabilidad del emisor.

NIVE CUADRADO GALEANO  
PRESIDENTA MUNICIPAL.

ANDRES ANAYA GALEANO BORITA  
TESORERO MUNICIPAL.

NANCI CRUZ GUZMAN  
CONTRALORA MUNICIPAL.



**TESORERÍA MUNICIPAL**  
H. AYUNTAMIENTO DE  
SAN PABLO ANICANO,  
PUEBLA 2024-2027



**CONTRALORIA MUNICIPAL**  
H. AYUNTAMIENTO DE  
SAN PABLO ANICANO,  
PUEBLA 2024-2027

CUENTA PÚBLICA 2025  
 ESTADO ANALÍTICO DEL EJERCICIO DEL PRESUPUESTO DE EGRESOS  
 CLASIFICACIÓN ECONÓMICA (POR TIPO DE GASTO)  
 Del 1 de Enero al 31 de Diciembre de 2025  
 (Cifras en Pesos)

Concepto	Egreso Aprobado (1)	Ampliaciones/Reducciones (2)	Egreso Modificado (3=1+2)	Egreso Devengado (4)	Egreso Pagado (5)	Subejercicio (6=3-4)
1 GASTO CORRIENTE	17,026,986.00	726,151.53	17,753,137.53	17,709,462.23	16,860,959.66	43,675.30
2 GASTO DE CAPITAL	10,716,372.00	1,472,886.34	12,189,258.34	10,195,595.85	10,195,595.85	1,993,662.49
3 AMORTIZACIÓN DE LA DEUDA Y DISMINUCIÓN DE PASIVOS	0.00	0.00	0.00	0.00	0.00	0.00
4 PENSIONES Y JUBILACIONES	0.00	0.00	0.00	0.00	0.00	0.00
5 PARTICIPACIONES	0.00	0.00	0.00	0.00	0.00	0.00
<b>TOTAL DEL EGRESO</b>	<b>27,743,358.00</b>	<b>2,199,037.87</b>	<b>29,942,395.87</b>	<b>27,905,058.08</b>	<b>27,056,555.51</b>	<b>2,037,337.79</b>

Bajo protesta de decir verdad declaramos que los Estados Financieros y sus notas, son razonablemente correctos y son responsabilidad del emisor.



**PRESIDENCIA MUNICIPAL**  
 H. AYUNTAMIENTO DE SAN PABLO ANICANO, PUEBLA 2024-2027

ANILIA DE NIEVE CUADRADO GALEANO  
 PRESIDENTA MUNICIPAL.

*[Signature]*



**TESORERÍA MUNICIPAL**  
 H. AYUNTAMIENTO DE SAN PABLO ANICANO, PUEBLA 2024-2027

ANDRÉS ANDRÉS GALEANO ZURITA  
 TESORERO MUNICIPAL.

*[Signature]*



NANCI CRUZ GUZMAN  
 CONTRALORA MUNICIPAL.

*[Signature]*

**CONTABILIDAD**  
 H. AYUNTAMIENTO DE SAN PABLO ANICANO, PUEBLA 2024-2027

CUENTA PÚBLICA 2025  
 ESTADO ANALÍTICO DEL EJERCICIO DEL PRESUPUESTO DE EGRESOS  
 CLASIFICACIÓN ADMINISTRATIVA  
 Del 1 de Enero al 31 de Diciembre de 2025  
 (Cifras en Pesos)

Concepto	Egreso Aprobado (1)	Ampliaciones/ (Reducciones) (2)	Egreso Modificado (3=1+2)	Egreso Devengado (4)	Egreso Pagado (5)	Subejercicio (6=3-4)
000 RAMO GENERAL	27,743,358.00	2,199,037.87	29,942,395.87	27,905,058.08	27,056,555.51	2,037,337.79
005 SEGURIDAD PUBLICA	0.00	0.00	0.00	0.00	0.00	0.00
006 OBRAS PUBLICAS	878,000.00	500,107.00	1,378,107.00	1,106,000.00	1,106,000.00	272,107.00
007 SECRETARIA GENERAL	10,716,372.00	1,096,279.34	11,812,651.34	10,103,514.85	10,103,514.85	1,709,136.49
008 DIF MUNICIPAL	0.00	0.00	0.00	0.00	0.00	0.00
009 PROTECCION CIVIL	0.00	0.00	0.00	0.00	0.00	0.00
01 PRESIDENCIA MUNICIPAL	0.00	0.00	0.00	0.00	0.00	0.00
010 JUZGADO MUNICIPAL	5,178,000.00	-376,743.42	4,801,256.58	4,801,255.67	4,801,255.67	0.91
011 SERVICIOS PÚBLICOS	0.00	0.00	0.00	0.00	0.00	0.00
02 TESORERIA	0.00	0.00	0.00	0.00	0.00	0.00
04 CONTRALORIA MUNICIPAL	10,970,986.00	979,394.95	11,950,380.95	11,894,287.56	11,045,784.99	56,093.39
	0.00	0.00	0.00	0.00	0.00	0.00
TOTAL DEL EGRESO	27,743,358.00	2,199,037.87	29,942,395.87	27,905,058.08	27,056,555.51	2,037,337.79

000079

CUENTA PÚBLICA 2025  
 ESTADO ANALÍTICO DEL EJERCICIO DEL PRESUPUESTO DE EGRESOS  
 CLASIFICACIÓN ADMINISTRATIVA  
 Del 1 de Enero al 31 de Diciembre de 2025  
 (Cifras en Pesos)

Concepto	Egreso Aprobado (1)	Ampliaciones/Reducciones (2)	Egreso Modificado (3=1+2)	Egreso Devengado (4)	Egreso Pagado (5)	Subejercicio (6=3-4)
PODER EJECUTIVO	0.00	0.00	0.00	0.00	0.00	0.00
PODER LEGISLATIVO	0.00	0.00	0.00	0.00	0.00	0.00
PODER JUDICIAL	0.00	0.00	0.00	0.00	0.00	0.00
ÓRGANOS AUTÓNOMOS	0.00	0.00	0.00	0.00	0.00	0.00
<b>TOTAL DEL EGRESO</b>	<b>0.00</b>	<b>0.00</b>	<b>0.00</b>	<b>0.00</b>	<b>0.00</b>	<b>0.00</b>

080000

CUENTA PÚBLICA 2025  
 ESTADO ANALÍTICO DEL EJERCICIO DEL PRESUPUESTO DE EGRESOS  
 CLASIFICACIÓN ADMINISTRATIVA  
 Del 1 de Enero al 31 de Diciembre de 2025  
 (Cifras en Pesos)

Concepto	Egreso Aprobado (1)	Ampliaciones/Reducciones (2)	Egreso Modificado (3=1+2)	Egreso Devengado (4)	Egreso Pagado (5)	Subejercicio (6=3-4)
ENTIDADES PARAESTATALES Y FIDEICOMISOS NO EMPRESARIALES Y NO FINANCIEROS	0.00	0.00	0.00	0.00	0.00	0.00
INSTITUCIONES PÚBLICAS DE LA SEGURIDAD SOCIAL	0.00	0.00	0.00	0.00	0.00	0.00
ENTIDADES PARAESTATALES EMPRESARIALES NO FINANCIERAS CON PARTICIPACIÓN ESTATAL MAYORITARIA	0.00	0.00	0.00	0.00	0.00	0.00
FIDEICOMISOS EMPRESARIALES NO FINANCIEROS CON PARTICIPACIÓN ESTATAL MAYORITARIA	0.00	0.00	0.00	0.00	0.00	0.00
ENTIDADES PARAESTATALES EMPRESARIALES FINANCIERAS MONETARIAS CON PARTICIPACIÓN ESTATAL MAYORITARIA	0.00	0.00	0.00	0.00	0.00	0.00
ENTIDADES PARAESTATALES EMPRESARIALES FINANCIERAS NO MONETARIAS CON PARTICIPACIÓN ESTATAL MAYORITARIA	0.00	0.00	0.00	0.00	0.00	0.00
FIDEICOMISOS FINANCIEROS PÚBLICOS CON PARTICIPACIÓN ESTATAL MAYORITARIA	0.00	0.00	0.00	0.00	0.00	0.00
ENTIDADES PARAMUNICIPALES (EN SUS DIFERENTES CLASIFICACIONES)	0.00	0.00	0.00	0.00	0.00	0.00
<b>TOTAL DEL EGRESO</b>	<b>0.00</b>	<b>0.00</b>	<b>0.00</b>	<b>0.00</b>	<b>0.00</b>	<b>0.00</b>

**PRESIDENCIA MUNICIPAL**  
 H. AYUNTAMIENTO DE SAN PABLO ANICANO, PUEBLA 2024-2027

Bajo protesta de decir verdad declaramos que los Estados Financieros y sus notas, son razonablemente correctos y son responsabilidad del emisor.

**TESORERÍA MUNICIPAL**  
 H. AYUNTAMIENTO DE SAN PABLO ANICANO, PUEBLA 2024-2027

*[Firma]*  
 ANDRES AMIRIAN GALEANO TORITA  
 TESORERO MUNICIPAL.

*[Firma]*  
 ANTONIO DE NIEVE CUADRADO GALEANO  
 PRESIDENTA MUNICIPAL.

*[Firma]*  
 NANCY CRUZ GUZMAN  
 CONTRALORA MUNICIPAL.

**CONTRALORIA MUNICIPAL**  
 H. AYUNTAMIENTO DE SAN PABLO ANICANO, PUEBLA 2024-2027

180200

CUENTA PÚBLICA 2025  
 ESTADO ANALÍTICO DEL EJERCICIO DEL PRESUPUESTO DE EGRESOS  
 CLASIFICACIÓN FUNCIONAL (FINALIDAD Y FUNCIÓN)  
 Del 1 de Enero al 31 de Diciembre de 2025  
 (Cifras en Pesos)

Concepto	Egreso Aprobado (1)	Ampliaciones/ (Reducciones) (2)	Egreso Modificado (3=1+2)	Egreso Devengado (4)	Egreso Pagado (5)	Subejercicio (6=3-4)
1 GOBIERNO	11,995,630.00	-1,454,628.10	10,541,001.90	10,488,013.11	9,639,510.54	52,988.79
1.1 LEGISLACION	0.00	0.00	0.00	0.00	0.00	0.00
1.2 JUSTICIA	0.00	0.00	0.00	0.00	0.00	0.00
1.3 COORDINACION DE LA POLITICA DE GOBIERNO	11,794,630.00	-1,359,689.52	10,434,940.48	10,382,952.69	9,534,450.12	51,987.79
1.4 RELACIONES EXTERIORES	0.00	0.00	0.00	0.00	0.00	0.00
1.5 ASUNTOS FINANCIEROS Y HACENDARIOS	0.00	0.00	0.00	0.00	0.00	0.00
1.6 SEGURIDAD NACIONAL	0.00	0.00	0.00	0.00	0.00	0.00
1.7 ASUNTOS DE ORDEN PUBLICO Y DE SEGURIDAD INTERIOR	201,000.00	-94,938.58	106,061.42	105,060.42	105,060.42	1,001.00
1.8 OTROS SERVICIOS GENERALES	0.00	0.00	0.00	0.00	0.00	0.00
2 DESARROLLO SOCIAL	15,747,728.00	3,653,665.97	19,401,393.97	17,417,044.97	17,417,044.97	1,984,349.00
2.1 PROTECCION AMBIENTAL	0.00	0.00	0.00	0.00	0.00	0.00
2.2 VIVIENDA Y SERVICIOS A LA COMUNIDAD	12,576,901.00	1,938,842.69	14,515,743.69	12,534,500.20	12,534,500.20	1,981,243.49
2.3 SALUD	0.00	0.00	0.00	0.00	0.00	0.00
2.4 RECREACION, CULTURA Y OTRAS MANIFESTACIONES SOCIALES	0.00	0.00	0.00	0.00	0.00	0.00
2.5 EDUCACION	0.00	0.00	0.00	0.00	0.00	0.00
2.6 PROFECCION SOCIAL	0.00	0.00	0.00	0.00	0.00	0.00
2.7 OTROS ASUNTOS SOCIALES	3,170,827.00	1,714,823.28	4,885,650.28	4,882,544.77	4,882,544.77	3,105.51
3 DESARROLLO ECONOMICO	0.00	0.00	0.00	0.00	0.00	0.00
3.1 ASUNTOS ECONOMICOS, COMERCIALES Y LABORALES EN GENERAL	0.00	0.00	0.00	0.00	0.00	0.00
3.2 AGROPECUARIA, SILVICULTURA, PESCA Y CAZA	0.00	0.00	0.00	0.00	0.00	0.00
3.3 COMBUSTIBLES Y ENERGIA	0.00	0.00	0.00	0.00	0.00	0.00
3.4 MINERIA, MANUFACTURAS Y CONSTRUCCION	0.00	0.00	0.00	0.00	0.00	0.00
3.5 TRANSPORTE	0.00	0.00	0.00	0.00	0.00	0.00
3.6 COMUNICACIONES	0.00	0.00	0.00	0.00	0.00	0.00
3.7 TURISMO	0.00	0.00	0.00	0.00	0.00	0.00
3.8 CIENCIA, TECNOLOGIA E INNOVACION	0.00	0.00	0.00	0.00	0.00	0.00
3.9 OTRAS INDUSTRIAS Y OTROS ASUNTOS ECONOMICOS	0.00	0.00	0.00	0.00	0.00	0.00
4 OTRAS NO CLASIFICADAS EN FUNCIONES ANTERIORES	0.00	0.00	0.00	0.00	0.00	0.00

880000

CUENTA PÚBLICA 2025  
 ESTADO ANALÍTICO DEL EJERCICIO DEL PRESUPUESTO DE EGRESOS  
 CLASIFICACIÓN FUNCIONAL (FINALIDAD Y FUNCIÓN)  
 Del 1 de Enero al 31 de Diciembre de 2025  
 (Cifras en Pesos)

Concepto	Egreso Aprobado (1)	Ampliaciones/Reducciones (2)	Egreso Modificado (3-1+2)	Egreso Devengado (4)	Egreso Pagado (5)	Subejercicio (6-3-4)
4.1 TRANSACCIONES DE LA DEUDA PÚBLICA / COSTO FINANCIERO DE LA DEUDA	0.00	0.00	0.00	0.00	0.00	0.00
4.2 TRANSFERENCIAS, PARTICIPACIONES Y APORTACIONES ENTRE DIFERENTES NIVELES Y ORDENES DE GOBIERNO	0.00	0.00	0.00	0.00	0.00	0.00
4.3 SANEAMIENTO DEL SISTEMA FINANCIERO	0.00	0.00	0.00	0.00	0.00	0.00
4.4 ADEUDOS DE EJERCICIOS FISCALES ANTERIORES	0.00	0.00	0.00	0.00	0.00	0.00
<b>TOTAL DEL EGRESO</b>	<b>27,743,358.00</b>	<b>2,199,037.87</b>	<b>29,942,395.87</b>	<b>27,905,058.08</b>	<b>27,056,555.51</b>	<b>2,037,337.79</b>

Bajo protesta de decir verdad declaramos que los Estados Financieros y sus notas, son razonablemente correctos y son responsabilidad del emisor.



**PRESIDENCIA MUNICIPAL**  
 H. AYUNTAMIENTO DE SAN PABLO ANICANO, PUEBLA 2024-2027

LLUVIA DE NIEVE CUADRADO GALEANO  
 PRESIDENTA MUNICIPAL.

*[Signature]*

ANDRÉS ADRIÁN GALEANO ZURITA  
 TESORERO MUNICIPAL.



**TESORERÍA MUNICIPAL**  
 H. AYUNTAMIENTO DE SAN PABLO ANICANO, PUEBLA 2024-2027



**CONTRALORÍA MUNICIPAL**  
 H. AYUNTAMIENTO DE SAN PABLO ANICANO, PUEBLA 2024-2027


*[Signature]*  
 NANCY SEROZ SUZUKAWA  
 CONTRALORA MUNICIPAL.

000084

MUNICIPIO DE SAN PABLO ANICANO PUEBLA  
CUENTA PÚBLICA 2025  
ENDEUDAMIENTO NETO  
Del 1 de Enero al 31 de Diciembre de 2025  
(Cifras en Pesos)


Identificación de Crédito o Instrumento	Contratación/Colocación A	Amortización B	Endeudamiento Neto C = A - B
Créditos Bancarios			
Total Créditos Bancarios	0.00	0.00	0.00
Otros Instrumentos de Deuda			
Total Otros Instrumentos de Deuda	0.00	0.00	0.00
TOTAL	0.00	0.00	0.00

Bajo protesta de decir verdad declaramos que los Estados Financieros y sus notas, son razonablemente correctos y son responsabilidad del emisor.

  
LEUVIA DE NIEVE CUADRADO GALEANO  
PRESIDENTA MUNICIPAL.

  
ANDRES AORIAN GALEANO ZURITA  
TESORERO MUNICIPAL.

  
PRESIDENCIA  
MUNICIPAL  
H. AYUNTAMIENTO DE  
SAN PABLO ANICANO,  
PUEBLA 2024-2027

  
NANCI CRUZ GUZMAN  
CONTRALORA MUNICIPAL.

  
TESORERÍA  
MUNICIPAL  
H. AYUNTAMIENTO DE  
SAN PABLO ANICANO,  
PUEBLA 2024-2027

  
CONTRALORÍA  
MUNICIPAL  
H. AYUNTAMIENTO DE  
SAN PABLO ANICANO,  
PUEBLA 2024-2027

MUNICIPIO DE SAN PABLO ANICANO PUEBLA  
 CUENTA PÚBLICA 2025  
 INTERESES DE LA DEUDA  
 Del 1 de Enero al 31 de Diciembre de 2025  
 (Cifras en Pesos)

000085

Identificación de Crédito o Instrumento	Devengado	Pagado
Créditos Bancarios		
Total de Intereses de Créditos Bancarios	0.00	0.00
Otros Instrumentos de Deuda		
Total de Intereses de Otros Instrumentos de Deuda	0.00	0.00
<b>TOTAL</b>	<b>0.00</b>	<b>0.00</b>

Bajo protesta de decir verdad declaramos que los Estados Financieros y sus notas, son razonablemente correctos y son responsabilidad del emisor.



*[Signature]*

ELUVIA DE NIEVE CUADRADO GALEANO  
 PRESIDENTA MUNICIPAL.

*[Signature]*

ANDRES ADRIAN GALEANO ZURITA  
 TESORERO MUNICIPAL.



**PRESIDENCIA MUNICIPAL**  
 H. AYUNTAMIENTO DE SAN PABLO ANICANO, PUEBLA 2024-2027

*[Signature]*  
 Nanci Cruz Guzmán  
 CONTRALORA MUNICIPAL.

**TESORERÍA MUNICIPAL**  
 H. AYUNTAMIENTO DE SAN PABLO ANICANO, PUEBLA 2024-2027



**CONTRALORÍA MUNICIPAL**  
 H. AYUNTAMIENTO DE SAN PABLO ANICANO, PUEBLA 2024-2027

MUNICIPIO DE SAN PABLO ANICANO PUEBLA

CUENTA PÚBLICA 2025

FLUJO DE FONDOS

Del 1 de Enero al 31 de Diciembre de 2025

(Cifras en Pesos)

R/C	Rubro/Capítulo	Estimado/ Aprobado	Ampliaciones/ (Reducciones)	Modificado	Devengado	Recaudado/ Pagado	Cx/C/ CxP
	<b>RUBROS DE INGRESO</b>						
1	IMPUESTOS	27,743,358.00	0.00	27,743,358.00	26,129,300.75	26,129,300.75	0.00
2	CUOTAS Y APORTACIONES DE SEGURIDAD SOCIAL	269,159.00	64,675.00	333,834.00	333,834.00	333,834.00	0.00
3	CONTRIBUCIONES DE MEJORAS	0.00	0.00	0.00	0.00	0.00	0.00
4	DERECHOS	0.00	0.00	0.00	0.00	0.00	0.00
5	PRODUCTOS	777,491.00	-116,210.00	661,281.00	638,305.00	638,305.00	0.00
6	AFROVECHAMIENTOS	97,320.00	1,535.00	98,855.00	98,855.00	98,855.00	0.00
7	INGRESOS POR VENTAS DE BIENES, PRESTACIÓN DE SERVICIOS Y OTROS INGRESOS	45,557.00	230,711.78	276,268.78	158,865.22	158,865.22	0.00
8	PARTICIPACIONES, APORTACIONES, CONVENIOS, INCENTIVOS DERIV. DE LA COLAB. FISCAL Y FONDOS DIST. DE APORT	0.00	0.00	0.00	0.00	0.00	0.00
9	TRANSFERENCIAS, ASIGNACIONES, SUBSIDIOS Y SUBVENCIONES, Y PENSIONES Y JUBILACIONES	26,553,831.00	-180,711.78	26,373,119.22	24,899,441.53	24,899,441.53	0.00
0	INGRESOS DERIVADOS DE FINANCIAMIENTOS	0.00	0.00	0.00	0.00	0.00	0.00
	<b>CAPÍTULOS DE GASTO</b>						
1	SERVICIOS PERSONALES	27,743,358.00	2,199,037.87	29,942,395.87	27,905,058.08	27,056,555.51	848,502.57
2	MATERIALES Y SUMINISTROS	5,878,000.00	-160,848.77	5,717,151.23	5,717,151.23	5,717,151.23	0.00
3	SERVICIOS GENERALES	3,734,430.00	-456,364.18	3,278,065.82	3,269,406.89	3,148,907.70	120,499.19
4	TRANSFERENCIAS, ASIGNACIONES, SUBSIDIOS Y OTRAS AYUDAS	6,411,729.00	1,415,373.09	7,827,102.09	7,793,451.00	7,065,447.62	728,003.38
5	BIENES MUEBLES, INMUEBLES E INTANGIBLES	1,002,827.00	164,491.39	1,167,318.39	1,165,919.11	1,165,919.11	0.00
6	INVERSIÓN PÚBLICA	0.00	1,336,688.55	1,336,688.55	767,614.55	767,614.55	0.00
7	INVERSIONES FINANCIERAS Y OTRAS PROVISIONES	10,716,372.00	-100,302.21	10,616,069.79	9,191,515.30	9,191,515.30	0.00
8	PARTICIPACIONES Y APORTACIONES	0.00	0.00	0.00	0.00	0.00	0.00
9	DEUDA PÚBLICA	0.00	0.00	0.00	0.00	0.00	0.00
	<b>SUPERÁVIT/DÉFICIT</b>						
		0.00	-2,199,037.87	-2,199,037.87	-1,775,757.33	-927,254.76	-848,502.57

000086

MUNICIPIO DE SAN PABLO ANICANO PUEBLA

CUENTA PÚBLICA 2025

FLUJO DE FONDOS

Del 1 de Enero al 31 de Diciembre de 2025  
(Cifras en Pesos)

R/C	Rubro/Capitulo	Estimado/ Aprobado	Ampliaciones/ (Reducciones)	Modificado	Devengado	Recaudado/ Pagado	Cx/ C&P
	MÁS REMANENTE APLICADO						
1	SERVICIOS PERSONALES	0.00	0.00	0.00	0.00	0.00	0.00
2	MATERIALES Y SUMINISTROS	0.00	0.00	0.00	0.00	0.00	0.00
3	SERVICIOS GENERALES	0.00	0.00	0.00	0.00	0.00	0.00
4	TRANSFERENCIAS, ASIGNACIONES, SUBSIDIOS Y OTRAS AYUDAS	0.00	0.00	0.00	0.00	0.00	0.00
5	BIENES MUEBLES, INMUEBLES E INTANGIBLES	0.00	0.00	0.00	0.00	0.00	0.00
6	INVERSIÓN PÚBLICA	0.00	0.00	0.00	0.00	0.00	0.00
7	INVERSIONES FINANCIERAS Y OTRAS PROVISIONES	0.00	0.00	0.00	0.00	0.00	0.00
8	PARTICIPACIONES Y APORTACIONES	0.00	0.00	0.00	0.00	0.00	0.00
9	DEUDA PÚBLICA	0.00	0.00	0.00	0.00	0.00	0.00
	BALANCE PRESUPUESTARIO	0.00	-2,199,037.87	-2,199,037.87	-1,775,757.33	-927,254.76	-848,502.57

MUNICIPIO DE SAN PABLO ANICANO PUEBLA

CUENTA PÚBLICA 2025

FLUJO DE FONDOS

Del 1 de Enero al 31 de Diciembre de 2025  
(Cifras en Pesos)

CFE	Ingresos por Fuente de Financiamiento	Estimado	Ampliaciones/ (Reducciones)	Modificado	Devengado	Recaudado	CxC
	DE LIBRE DISPOSICIÓN						
11	RECURSOS FISCALES	15,163,957.00	15,592.09	15,179,549.09	14,413,495.98	14,413,495.98	0.00
12	FINANCIAMIENTOS INTERNOS	1,189,527.00	0.00	1,189,527.00	1,157,582.00	1,157,582.00	0.00
13	FINANCIAMIENTOS EXTERNOS	0.00	0.00	0.00	0.00	0.00	0.00
14	INGRESOS PROPIOS	0.00	0.00	0.00	0.00	0.00	0.00
15	RECURSOS FEDERALES	0.00	0.00	0.00	0.00	0.00	0.00
16	RECURSOS ESTATALES	13,974,430.00	0.00	13,974,430.00	13,240,321.89	13,240,321.89	0.00
17	OTROS RECURSOS	0.00	0.00	0.00	0.00	0.00	0.00
	TRANSFERENCIAS FEDERALES ETIQUETADAS						
25	RECURSOS FEDERALES	12,579,401.00	-15,592.09	12,563,808.91	11,715,804.77	11,715,804.77	0.00
26	RECURSOS ESTATALES	12,579,401.00	-15,592.09	12,563,808.91	11,715,804.77	11,715,804.77	0.00
27	OTROS RECURSOS	0.00	0.00	0.00	0.00	0.00	0.00
	TOTAL INGRESOS	27,743,358.00	0.00	27,743,358.00	26,129,300.75	26,129,300.75	0.00

CFE	Egresos por Fuente de Financiamiento	Aprobado	Ampliaciones/ (Reducciones)	Modificado	Devengado	Pagado	CxP
	NO ETIQUETADO						
11	RECURSOS FISCALES	15,163,957.00	1,420,162.48	16,584,119.48	16,529,065.18	15,680,562.61	848,502.57
12	FINANCIAMIENTOS INTERNOS	1,189,527.00	0.00	1,189,527.00	1,141,171.21	1,141,171.21	0.00
13	FINANCIAMIENTOS EXTERNOS	0.00	0.00	0.00	0.00	0.00	0.00
14	INGRESOS PROPIOS	0.00	0.00	0.00	0.00	0.00	0.00
15	RECURSOS FEDERALES	0.00	0.00	0.00	0.00	0.00	0.00
16	RECURSOS ESTATALES	13,974,430.00	242,408.17	14,216,838.17	14,210,140.57	13,361,638.00	848,502.57
17	OTROS RECURSOS	0.00	0.00	0.00	0.00	0.00	0.00
	ETIQUETADO						
25	RECURSOS FEDERALES	12,579,401.00	778,875.39	13,358,276.39	11,375,992.90	11,375,992.90	0.00
26	RECURSOS ESTATALES	12,579,401.00	778,875.39	13,358,276.39	11,375,992.90	11,375,992.90	0.00
27	OTROS RECURSOS	0.00	0.00	0.00	0.00	0.00	0.00
	TOTAL EGRESOS	27,743,358.00	2,199,037.87	29,942,395.87	27,905,058.08	27,056,555.51	848,502.57

CUENTA PÚBLICA 2025

FLUJO DE FONDOS

Del 1 de Enero al 31 de Diciembre de 2025  
(Cifras en Pesos)

NO ETIQUETADO	Estimado/ Aprobado	Ampliaciones/ (Reducciones)	Modificado	Devengado	Recaudado/ Pagado	CxC/ C&P
11 RECURSOS FISCALES	0.00	-1,404,570.39	-1,404,570.39	-2,115,569.20	-1,267,066.63	-848,502.57
12 FINANCIAMIENTOS INTERNOS	0.00	0.00	0.00	16,410.79	16,410.79	0.00
13 FINANCIAMIENTOS EXTERNOS	0.00	0.00	0.00	0.00	0.00	0.00
14 INGRESOS PROPIOS	0.00	0.00	0.00	0.00	0.00	0.00
15 RECURSOS FEDERALES	0.00	-242,408.17	-242,408.17	-969,818.68	-121,316.11	-848,502.57
16 RECURSOS ESTATALES	0.00	0.00	0.00	0.00	0.00	0.00
17 OTROS RECURSOS	0.00	-1,162,162.22	-1,162,162.22	-1,162,161.31	-1,162,161.31	0.00
ETIQUETADO						
25 RECURSOS FEDERALES	0.00	-794,467.48	-794,467.48	339,811.87	339,811.87	0.00
26 RECURSOS ESTATALES	0.00	-794,467.48	-794,467.48	339,811.87	339,811.87	0.00
27 OTROS RECURSOS	0.00	0.00	0.00	0.00	0.00	0.00
SUPERÁVIT/DÉFICIT	0.00	-2,199,037.87	-2,199,037.87	-1,775,757.33	-927,254.76	-848,502.57

003089

MUNICIPIO DE SAN PABLO ANICANO PUEBLA

CUENTA PÚBLICA 2025

FLUJO DE FONDOS

Del 1 de Enero al 31 de Diciembre de 2025  
(Cifras en Pesos)

CFE Más Remanente Aplicado por Fuente de Financiamiento	Aprobado	Ampliaciones/ (Reducciones)	Modificado	Devengado	Pagado	CxP
NO ETIQUETADO						
11 RECURSOS FISCALES	0.00	0.00	0.00	0.00	0.00	0.00
12 FINANCIAMIENTOS INTERNOS	0.00	0.00	0.00	0.00	0.00	0.00
13 FINANCIAMIENTOS EXTERNOS	0.00	0.00	0.00	0.00	0.00	0.00
14 INGRESOS PROPIOS	0.00	0.00	0.00	0.00	0.00	0.00
15 RECURSOS FEDERALES	0.00	0.00	0.00	0.00	0.00	0.00
16 RECURSOS ESTATALES	0.00	0.00	0.00	0.00	0.00	0.00
17 OTROS RECURSOS	0.00	0.00	0.00	0.00	0.00	0.00
ETIQUETADO						
25 RECURSOS FEDERALES	0.00	0.00	0.00	0.00	0.00	0.00
26 RECURSOS ESTATALES	0.00	0.00	0.00	0.00	0.00	0.00
27 OTROS RECURSOS	0.00	0.00	0.00	0.00	0.00	0.00
TOTAL REMANENTE APLICADO	0.00	0.00	0.00	0.00	0.00	0.00

000030

CFF Balance Presupuestario por Fuente de Financiamiento		Estimado/ Aprobado	Ampliaciones/ (Reducciones)	Modificado	Devengado	Recaudado/ Pagado	CxC/ CxP
<b>NO ETIQUETADO</b>							
11	RECURSOS FISCALES	0.00	-1,404,570.39	-1,404,570.39	-2,115,569.20	-1,267,066.63	-848,502.57
12	FINANCIAMIENTOS INTERNOS	0.00	0.00	0.00	16,410.79	16,410.79	0.00
13	FINANCIAMIENTOS EXTERNOS	0.00	0.00	0.00	0.00	0.00	0.00
14	INGRESOS PROPIOS	0.00	0.00	0.00	0.00	0.00	0.00
15	RECURSOS FEDERALES	0.00	0.00	0.00	0.00	0.00	0.00
16	RECURSOS ESTATALES	0.00	-242,408.17	-242,408.17	-969,818.68	0.00	0.00
17	OTROS RECURSOS	0.00	0.00	0.00	0.00	-121,316.11	-848,502.57
		0.00	-1,162,162.22	-1,162,162.22	-1,162,161.31	0.00	0.00
<b>ETIQUETADO</b>							
25	RECURSOS FEDERALES	0.00	-794,467.48	-794,467.48	339,811.87	339,811.87	0.00
26	RECURSOS ESTATALES	0.00	-794,467.48	-794,467.48	339,811.87	339,811.87	0.00
27	OTROS RECURSOS	0.00	0.00	0.00	0.00	0.00	0.00
		0.00	0.00	0.00	0.00	0.00	0.00
	<b>BALANCE PRESUPUESTARIO</b>	0.00	-2,199,037.87	-2,199,037.87	-1,775,757.33	-927,254.76	-848,502.57

MUNICIPIO DE SAN PABLO ANICANO PUEBLA

CUENTA PÚBLICA 2025

FLUJO DE FONDOS

Del 1 de Enero al 31 de Diciembre de 2025  
(Cifras en Pesos)

R/C	11	12	13	14	15	16	17	25	26	27	Etiquetado	Total
Rubro/Capítulo	DEVENGADO POR FUENTE DE FINANCIAMIENTO											
	No etiquetado											
1	1,127,882.00	0.00	0.00	0.00	0.00	0.00	15,592.09	14,413,482.98	0.00	0.00	0.00	26,129,860.75
2	333,834.00	0.00	0.00	0.00	0.00	0.00	0.00	333,834.00	0.00	0.00	0.00	333,834.00
3	0.00	0.00	0.00	0.00	0.00	0.00	0.00	0.00	0.00	0.00	0.00	0.00
4	0.00	0.00	0.00	0.00	0.00	0.00	0.00	0.00	0.00	0.00	0.00	0.00
5	638,305.00	0.00	0.00	0.00	0.00	0.00	0.00	0.00	0.00	0.00	0.00	0.00
6	98,855.00	0.00	0.00	0.00	0.00	0.00	0.00	638,305.00	0.00	0.00	0.00	638,305.00
7	36,588.00	0.00	0.00	0.00	0.00	0.00	0.00	98,855.00	0.00	0.00	0.00	98,855.00
8	0.00	0.00	0.00	0.00	4,873.62	0.00	15,592.09	57,053.71	0.00	0.00	101,811.51	158,865.22
9	50,000.00	0.00	0.00	0.00	0.00	0.00	0.00	0.00	0.00	0.00	0.00	0.00
10	0.00	0.00	0.00	0.00	11,235,448.27	0.00	0.00	13,285,448.27	0.00	0.00	11,613,992.26	24,899,441.53
11	0.00	0.00	0.00	0.00	0.00	0.00	0.00	0.00	0.00	0.00	0.00	0.00
12	0.00	0.00	0.00	0.00	0.00	0.00	0.00	0.00	0.00	0.00	0.00	0.00
13	0.00	0.00	0.00	0.00	0.00	0.00	0.00	0.00	0.00	0.00	0.00	0.00
14	0.00	0.00	0.00	0.00	0.00	0.00	0.00	0.00	0.00	0.00	0.00	0.00
15	0.00	0.00	0.00	0.00	0.00	0.00	0.00	0.00	0.00	0.00	0.00	0.00
16	0.00	0.00	0.00	0.00	0.00	0.00	0.00	0.00	0.00	0.00	0.00	0.00
17	0.00	0.00	0.00	0.00	0.00	0.00	0.00	0.00	0.00	0.00	0.00	0.00
25	0.00	0.00	0.00	0.00	0.00	0.00	0.00	0.00	0.00	0.00	0.00	0.00
26	0.00	0.00	0.00	0.00	0.00	0.00	0.00	0.00	0.00	0.00	0.00	0.00
27	0.00	0.00	0.00	0.00	0.00	0.00	0.00	0.00	0.00	0.00	0.00	0.00
0	0.00	0.00	0.00	0.00	0.00	0.00	0.00	0.00	0.00	0.00	0.00	0.00
1	1,141,171.21	0.00	0.00	0.00	14,210,140.57	0.00	1,177,753.40	16,539,045.18	0.00	0.00	0.00	0.00
2	0.00	0.00	0.00	0.00	4,611,151.23	0.00	0.00	4,611,151.23	0.00	0.00	0.00	0.00
3	36,835.02	0.00	0.00	0.00	2,996,105.87	0.00	0.00	3,032,840.89	0.00	0.00	0.00	0.00
4	457,700.63	0.00	0.00	0.00	6,181,623.36	0.00	4,292.01	6,643,616.00	0.00	0.00	0.00	0.00
5	625,872.56	0.00	0.00	0.00	349,942.11	0.00	10,894.09	986,708.76	0.00	0.00	0.00	0.00
6	20,763.00	0.00	0.00	0.00	71,318.00	0.00	0.00	92,081.00	0.00	0.00	0.00	0.00
7	0.00	0.00	0.00	0.00	0.00	0.00	1,162,567.30	1,162,567.30	0.00	0.00	0.00	0.00
8	0.00	0.00	0.00	0.00	0.00	0.00	0.00	0.00	0.00	0.00	0.00	0.00
9	0.00	0.00	0.00	0.00	0.00	0.00	0.00	0.00	0.00	0.00	0.00	0.00
10	0.00	0.00	0.00	0.00	0.00	0.00	0.00	0.00	0.00	0.00	0.00	0.00
11	16,410.79	0.00	0.00	0.00	-969,818.68	0.00	-1,162,161.31	-2,115,569.20	0.00	0.00	339,811.87	-1,775,757.33



CUENTA PÚBLICA 2025

FLUJO DE FONDOS

Del 1 de Enero al 31 de Diciembre de 2025  
(Cifras en Pesos)

Bajo protesta de decir verdad declaramos que los Estados Financieros y sus notas,  
son razonablemente correctos y son responsabilidad del emisor.



**PRESIDENCIA MUNICIPAL**  
H. AYUNTAMIENTO DE  
SAN PABLO ANICANO,  
PUEBLA 2024-2027

*[Signature]*

LLUVIA DE NIEVE CUADRADO GALERNO  
PRESIDENTA MUNICIPAL.

*[Signature]*  
NANCI CIVIL GUZMÁN  
CONTRALORA MUNICIPAL.



**TESORERÍA MUNICIPAL**  
H. AYUNTAMIENTO DE  
SAN PABLO ANICANO,  
PUEBLA 2024-2027

*[Signature]*  
ANDRÉS ORTIZ CALERANO ZURITA  
TESORERO MUNICIPAL.



**CONTRALORIA MUNICIPAL**  
H. AYUNTAMIENTO DE  
SAN PABLO ANICANO,  
PUEBLA 2024-2027

CUENTA PÚBLICA 2025

GASTO POR CATEGORÍA PROGRAMÁTICA

Del 1 de Enero al 31 de Diciembre de 2025  
(Cifras en Pesos)

Concepto	Egreso Aprobado (1)	Ampliaciones/Reducciones (2)	Egreso Modificado (3=1+2)	Egreso Devengado (4)	Egreso Pagado (5)	Subejercicio (6=3-4)
<b>Programas</b>	27,743,358.00	2,199,037.87	29,942,395.87	27,905,058.08	27,056,555.51	2,037,337.79
Subsidios: Sector Social y Privado o Entidades Federativas y Municipios						
S Sujetos a Reglas de Operación	0.00	0.00	0.00	0.00	0.00	0.00
U Otros Subsidios	0.00	0.00	0.00	0.00	0.00	0.00
Desempeño de las Funciones						
E Prestación de Servicios Públicos	15,948,728.00	3,558,727.39	19,507,455.39	17,522,105.39	17,522,105.39	0.00
B Provisión de Bienes Públicos	3,170,827.00	1,714,823.28	4,885,650.28	4,882,544.77	4,882,544.77	0.00
P Planeación, seguimiento y evaluación de políticas públicas	0.00	0.00	0.00	0.00	0.00	0.00
F Promoción y fomento	0.00	0.00	0.00	0.00	0.00	0.00
G Regulación y supervisión	0.00	0.00	0.00	0.00	0.00	0.00
A Funciones de las Fuerzas Armadas (Únicamente Gobierno Federal)	0.00	0.00	0.00	0.00	0.00	0.00
R Específicos	0.00	0.00	0.00	0.00	0.00	0.00
K Proyectos de Inversión	201,000.00	-94,938.58	106,061.42	105,060.42	105,060.42	0.00
M Administrativos y de Apoyo	12,576,901.00	1,938,842.69	14,515,743.69	12,534,500.20	12,534,500.20	1,981,243.49
O Apoyo al proceso presupuestario y para mejorar la eficiencia institucional	11,794,630.00	-1,359,689.52	10,434,940.48	10,382,952.69	9,534,450.12	51,987.79
Apoyo a la función pública y al mejoramiento de la gestión	11,794,630.00	-1,359,689.52	10,434,940.48	10,382,952.69	9,534,450.12	51,987.79
W Operaciones ajenas	0.00	0.00	0.00	0.00	0.00	0.00
Compromisos						
L Obligaciones de cumplimiento de resolución jurisdiccional	0.00	0.00	0.00	0.00	0.00	0.00
N Desastres Naturales	0.00	0.00	0.00	0.00	0.00	0.00
Obligaciones						
J Pensiones y jubilaciones	0.00	0.00	0.00	0.00	0.00	0.00
T Aportaciones a la seguridad social	0.00	0.00	0.00	0.00	0.00	0.00
Y Aportaciones a fondos de estabilización	0.00	0.00	0.00	0.00	0.00	0.00
Z Aportaciones a fondos de inversión y reestructura de pensiones	0.00	0.00	0.00	0.00	0.00	0.00
Programas de Gasto Federalizado (Gobierno Federal)						
I Gasto Federalizado	0.00	0.00	0.00	0.00	0.00	0.00
C Participaciones a entidades federativas y municipios	0.00	0.00	0.00	0.00	0.00	0.00
D Costo financiero, deuda o apoyos a deudores y ahorradores de la banca	0.00	0.00	0.00	0.00	0.00	0.00

000095

CUENTA PÚBLICA 2025

GASTO POR CATEGORÍA PROGRAMÁTICA

Del 1 de Enero al 31 de Diciembre de 2025  
(Cifras en Pesos)

Concepto	Egreso Aprobado (1)	Ampliaciones/Reducciones (2)	Egreso Modificado (3=1+2)	Egreso Devengado (4)	Egreso Pagado (5)	Subejercicio (6=3-4)
H Adendos de ejercicios fiscales anteriores	0.00	0.00	0.00	0.00	0.00	0.00
<b>TOTAL DEL EGRESO</b>	<b>27,743,358.00</b>	<b>2,199,037.87</b>	<b>29,942,395.87</b>	<b>27,905,058.08</b>	<b>27,056,555.51</b>	<b>2,037,337.79</b>

Bajo protesta de decir verdad declaramos que los Estados Financieros y sus notas, son razonablemente correctas y son responsabilidad del emisor.



**PRESIDENCIA MUNICIPAL**  
H. AYUNTAMIENTO DE SAN PABLO ANICANO, PUEBLA 2024-2027

*[Signature]*  
LLUVIA DE NIEVE CUADRADO GALEANO  
PRESIDENTA MUNICIPAL.



**TESORERÍA MUNICIPAL**  
H. AYUNTAMIENTO DE SAN PABLO ANICANO, PUEBLA 2024-2027

*[Signature]*  
ANDRÉS ADEJÁN GALEANO ZARITA  
TESORERO MUNICIPAL.

*[Signature]*  
NANCI CRUZ GUZMÁN  
CONTRALORA MUNICIPAL.




**CONTRALORIA**  
H. AYUNTAMIENTO DE SAN PABLO ANICANO, PUEBLA 2024-2027


000096


MUNICIPIO DE SAN PABLO ANICANO PUEB.  
 CUENTA PÚBLICA 2025  
 INDICADORES DE RESULTADOS  
 Del 1 de Enero al 31 de Diciembre de 2025

Indicador	Unidad de medida	Meta programada	Meta real
-----------	------------------	-----------------	-----------

Bajo protesta de decir verdad declaramos que los Estados Financieros y sus notas son razonablemente correctos y son responsabilidad del emisor.

  
 LLOVIA DE NIEVE CUADRADO GALEANO  
 PRESIDENTA MUNICIPAL.

  
 ANDRES JUAN GALEANO ZURITA  
 TESORERO MUNICIPAL.

  
 NANCI CRUZ GUZMAN  
 CONTRALORA MUNICIPAL.



**PRESIDENCIA MUNICIPAL**  
 H. AYUNTAMIENTO DE SAN PABLO ANICANO, PUEBLA 2024-2027



**TESORERÍA MUNICIPAL**  
 H. AYUNTAMIENTO DE SAN PABLO ANICANO, PUEBLA 2024-2027



**CONTRALORÍA MUNICIPAL**  
 H. AYUNTAMIENTO DE SAN PABLO ANICANO, PUEBLA 2024-2027

MUNICIPIO DE SAN PABLO ANICANO PUEBLA

CUENTA PÚBLICA 2025

PROGRAMAS Y PROYECTOS DE INVERSIÓN

Del 1 de Enero al 31 de Diciembre de 2025

Actividad	Unidad de medida	Meta programada	Meta real	\$ avance
-----------	------------------	-----------------	-----------	-----------

Bajo protesta de decir verdad declaramos que los Estados Financieros y sus notas, son razonablemente correctos y son responsabilidad del emisor.



**PRESIDENTA MUNICIPAL**  
H. AYUNTAMIENTO DE  
SAN PABLO ANICANO,  
PUEBLA 2024-2027

*[Signature]*

MARIA DE NIEVE CUADRADO GALEANO  
PRESIDENTA MUNICIPAL.



**TESORERÍA MUNICIPAL**  
H. AYUNTAMIENTO DE  
SAN PABLO ANICANO,  
PUEBLA 2024-2027

*[Signature]*

ANDRÉS ADRIÁN GALEANO ZURITA  
TESORERO MUNICIPAL

*[Signature]*

NANSI CRUZ GUZMÁN  
CONTRALORA MUNICIPAL.



**CONTRALORÍA MUNICIPAL**  
H. AYUNTAMIENTO DE  
SAN PABLO ANICANO,  
PUEBLA 2024-2027

850000

MUNICIPIO DE SAN PABLO ANICANO PUEBLA  
 CUENTA PÚBLICA 2025  
 INDICADORES DE POSTURA FISCAL  
 Del 1 de Enero al 31 de Diciembre de 2025  
 (Cifras en Pesos)

000099

Concepto	Estimado/ Aprobado	Devengado	Recaudado/ Pagado
I. Ingresos Presupuestarios (I = 1 + 2)			
1. Ingresos del Gobierno de la Entidad Federativa o Municipio	27,743,358.00	26,129,300.75	26,129,300.75
2. Ingresos del Sector Paraestatal o Paramunicipal	0.00	0.00	0.00
II. Egresos Presupuestarios (II = 3 + 4)	27,743,358.00	26,129,300.75	26,129,300.75
3. Egresos del Gobierno de la Entidad Federativa o Municipio	27,743,358.00	27,905,058.08	27,056,555.51
4. Egresos del Sector Paraestatal o Paramunicipal	0.00	0.00	0.00
III. Balance presupuestario (Superávit o Déficit) (III = I - II)	27,743,358.00	27,905,058.08	27,056,555.51
	0.00	-1,775,757.33	-927,254.76

Concepto	Estimado/ Aprobado	Devengado	Recaudado/ Pagado
III. Balance presupuestario (Superávit o Déficit)	0.00	-1,775,757.33	-927,254.76
IV. Intereses, Comisiones y Gastos de la Deuda	0.00	0.00	0.00
V. Balance Primario (Superávit o Déficit) (V = III - IV)	0.00	-1,775,757.33	-927,254.76

Concepto	Estimado/ Aprobado	Devengado	Recaudado/ Pagado
A. Financiamiento			
B. Amortización de la deuda	0.00	0.00	0.00
C. Endeudamiento o desendeudamiento (C = A - B)	0.00	0.00	0.00
	0.00	0.00	0.00

Bajo protesta de decir verdad declaramos que los Estados Financieros y sus notas, son razonablemente correctos y son responsabilidad del emisor.



*[Handwritten Signature]*

LLUVIA DE NIEVE CUADRADO GALEANO  
 PRESIDENTA MUNICIPAL.



*[Handwritten Signature]*

ANDRES ADRIAN GALEANO ZURITA  
 TESORERO MUNICIPAL.

**PRESIDENCIA MUNICIPAL**  
 H. AYUNTAMIENTO DE SAN PABLO ANICANO, PUEBLA 2024-2027



*[Handwritten Signature]*

NANCI CRUZ GUZMAN  
 CONTRALORA MUNICIPAL.

**TESORERÍA MUNICIPAL**  
 H. AYUNTAMIENTO DE SAN PABLO ANICANO, PUEBLA 2024-2027


**CONTRALORÍA MUNICIPAL**  
 H. AYUNTAMIENTO DE SAN PABLO ANICANO, PUEBLA 2024-2027

LA LIC. ANA KAREN LÓPEZ CASTILLO, SECRETARIA DEL H. AYUNTAMIENTO DEL MUNICIPIO DE SAN PABLO ANICANO, PUEBLA, CON FUNDAMENTO EN EL ARTÍCULO 138 FRACCIÓN VII DE LA LEY ORGÁNICA MUNICIPAL.

**CERTIFICA**

QUE LAS PRESENTES COPIAS FOTOSTÁTICAS INTEGRADAS POR EL FOLIO 001 AL FOLIO 099 FOJAS ÚTILES, FOLIADAS, SELLADAS Y RUBRICADAS CONCUERDAN FIELMENTE CON LAS CONSTANCIAS QUE OBRAN EN LOS ARCHIVOS DE ESTE HONORABLE AYUNTAMIENTO, LAS CUALES TUVE A LA VISTA Y COTEJÉ. SE HACE LA PRESENTE CERTIFICACIÓN A LOS DIECISIETE DÍAS DEL MES DE ABRIL DE DOS MIL VEINTISÉIS.

LA SECRETARIA DEL H. AYUNTAMIENTO  
DE SAN PABLO ANICANO, PUEBLA



SECRETARIA DEL  
AYUNTAMIENTO DE  
SAN PABLO ANICANO,  
PUEBLA  
2024-2027

LIC. ANA KAREN LÓPEZ CASTILLO